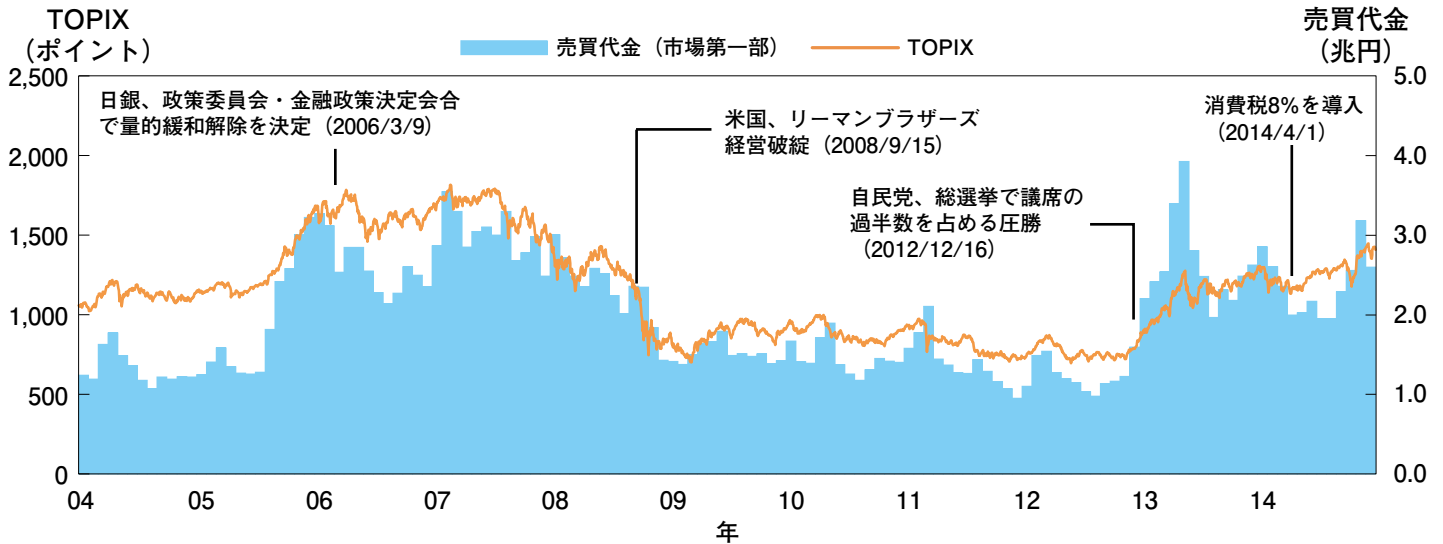
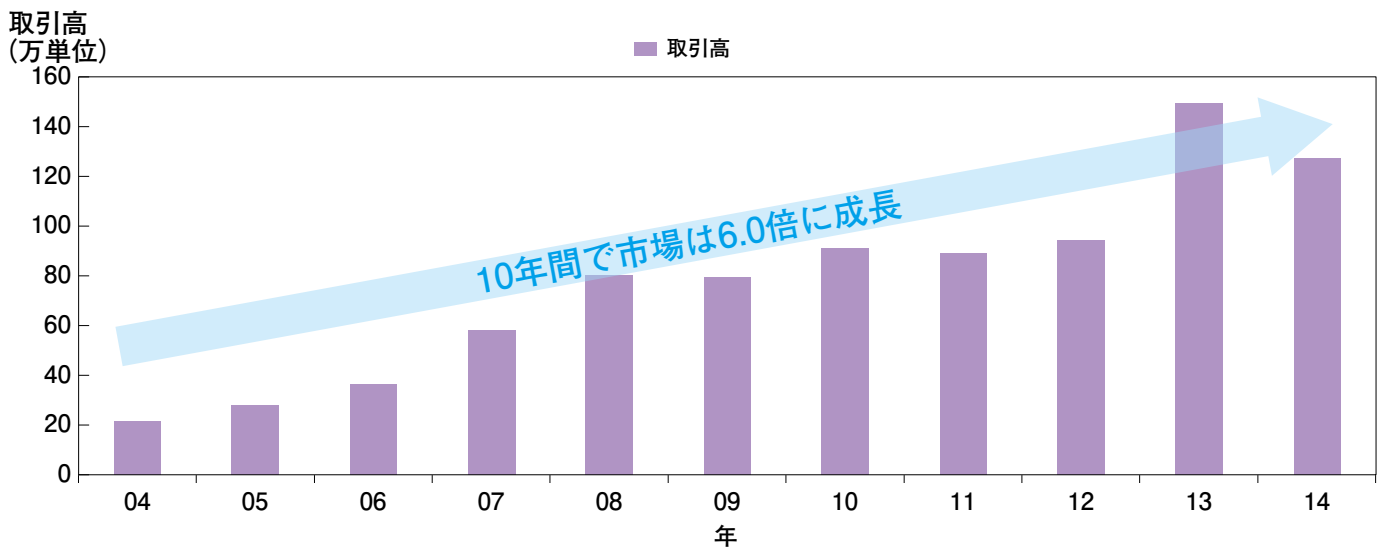


市場の概況

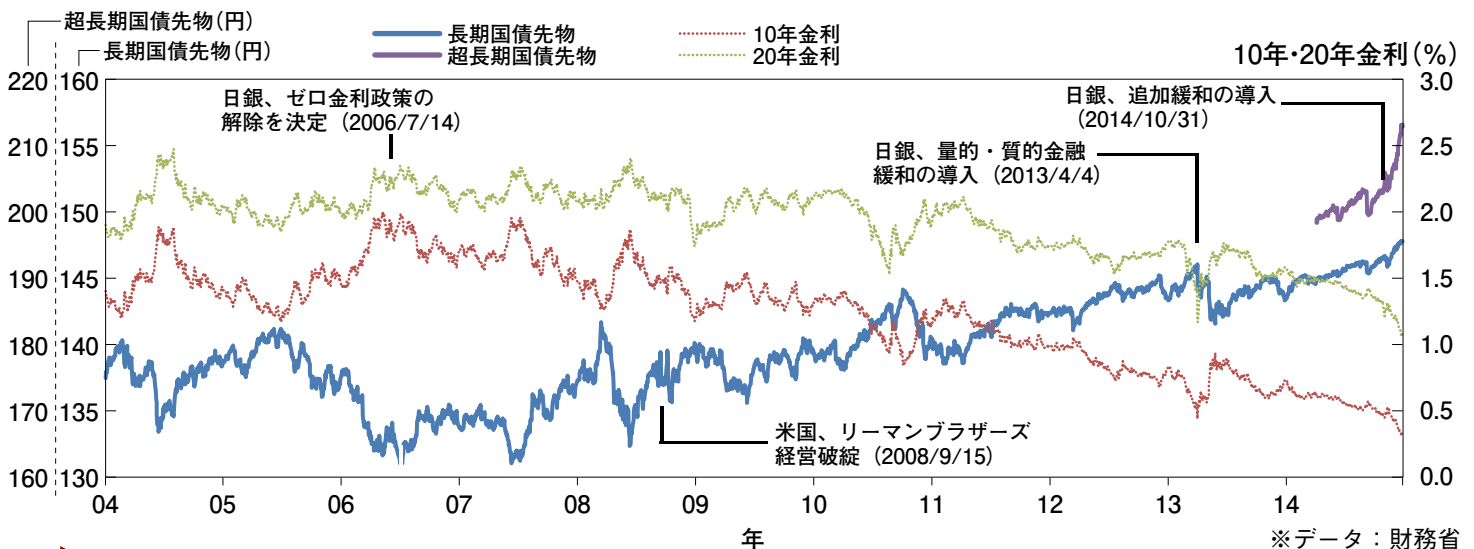
TOPIX・東証一部売買代金（1日平均）の推移



デリバティブ市場（1日平均取引高）

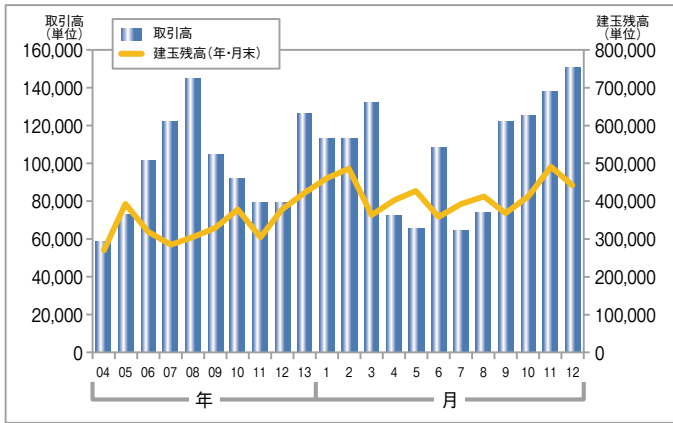


国債先物の価格、10年・20年金利の推移

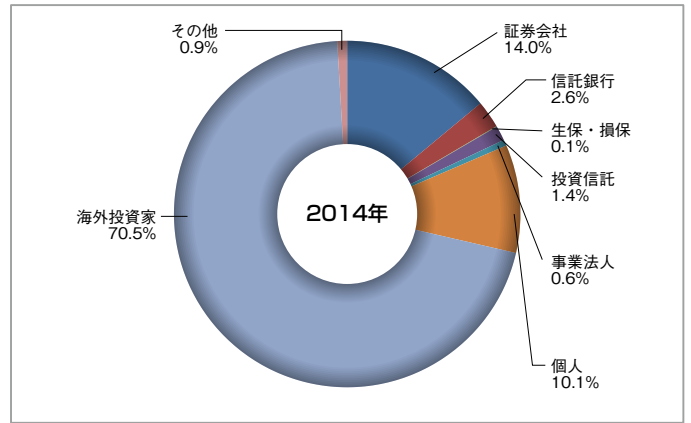


※データ：財務省

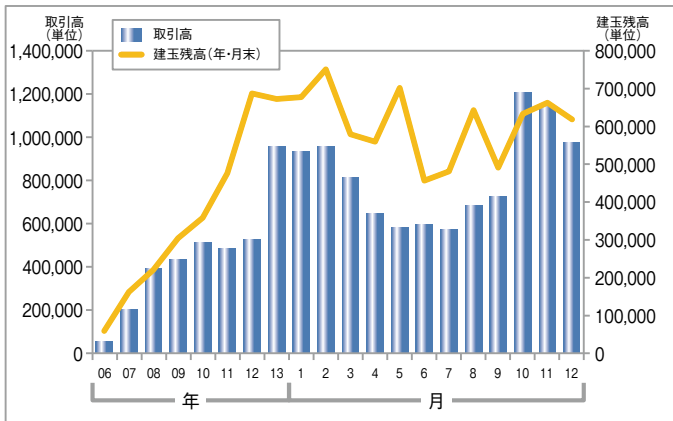
■ 日経225先物取引高(1日平均)・建玉残高



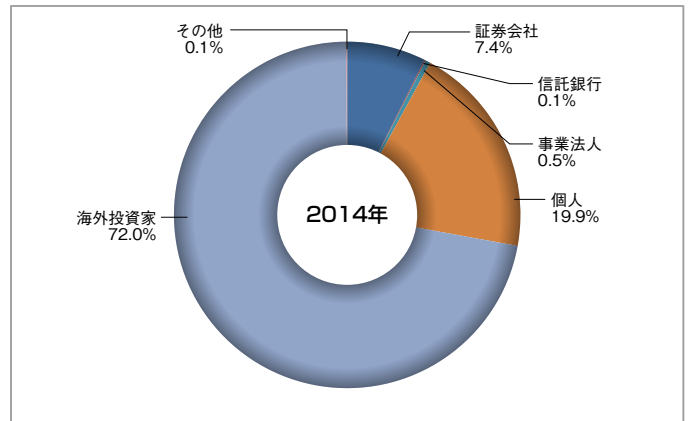
■ 投資部門別取引高(日経225先物)



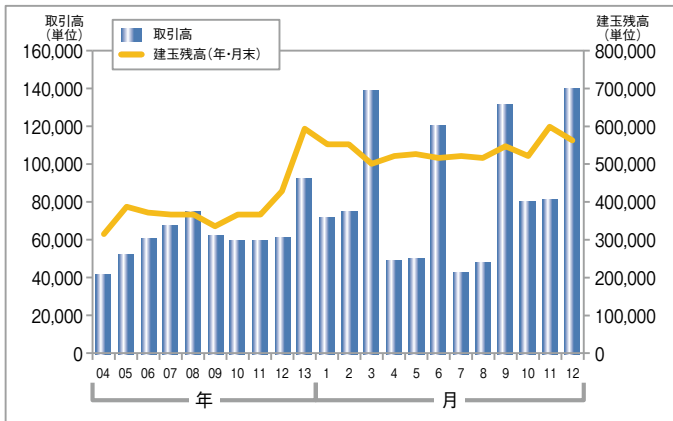
■ 日経225mini 取引高(1日平均)・建玉残高



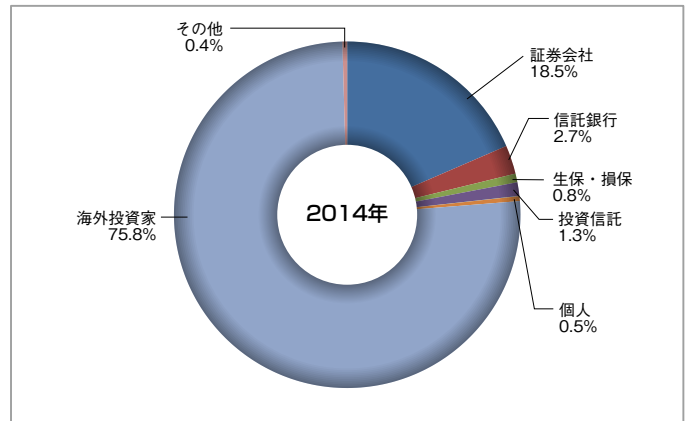
■ 投資部門別取引高(日経225mini)



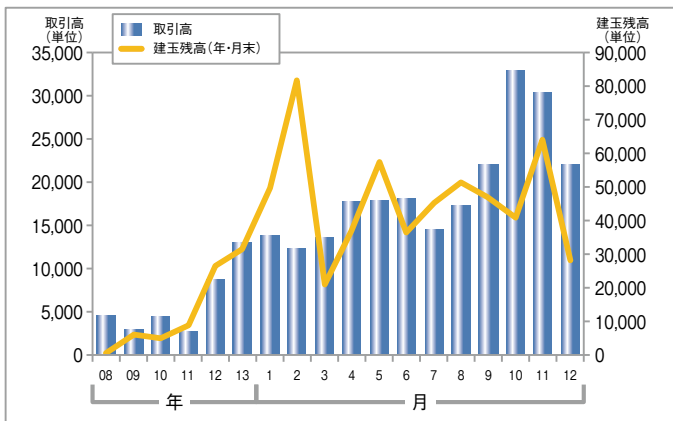
■ TOPIX先物取引高(1日平均)・建玉残高



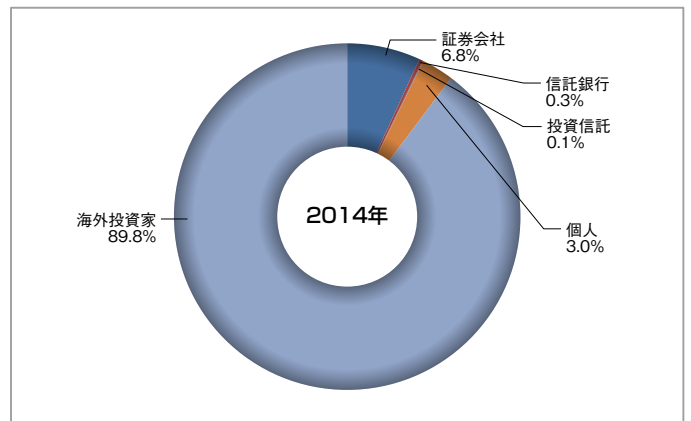
■ 投資部門別取引高(TOPIX先物)



■ ミニTOPIX先物取引高(1日平均)・建玉残高

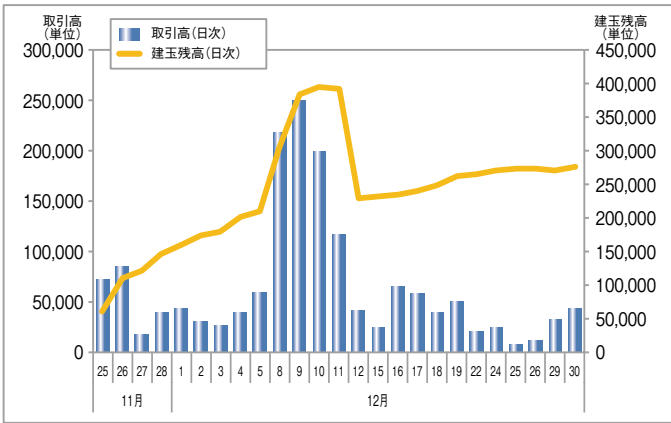


■ 投資部門別取引高(ミニTOPIX先物)

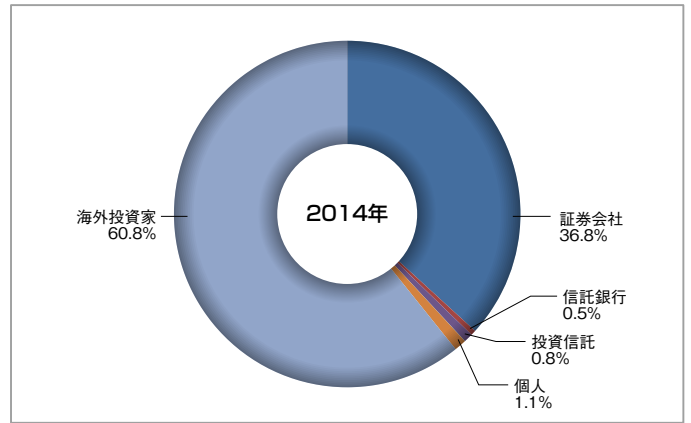


指数先物

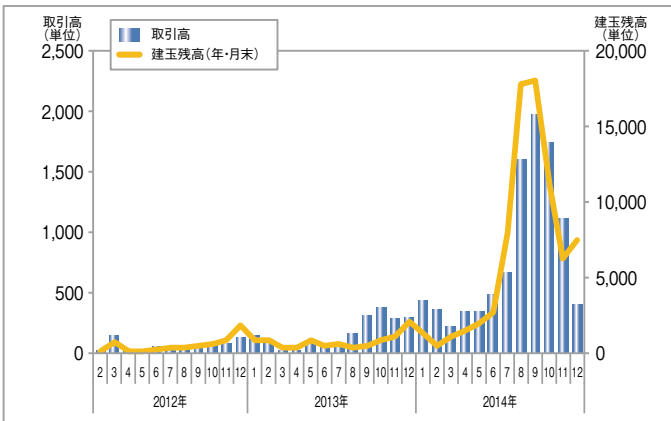
■ JPX日経400インデックス先物取引高(1日平均)・建玉残高



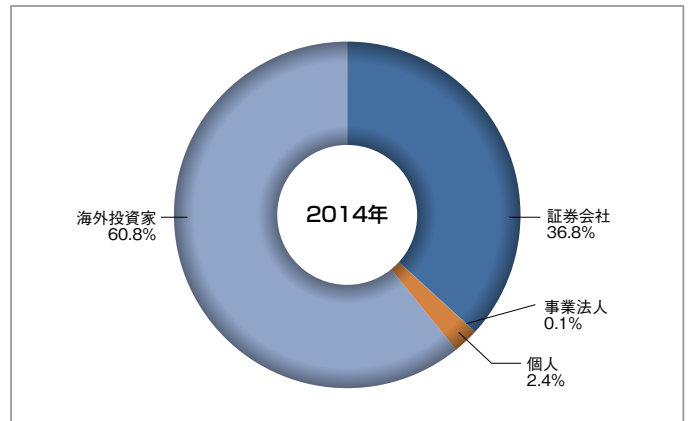
■ 投資部門別取引高(JPX日経400インデックス先物)



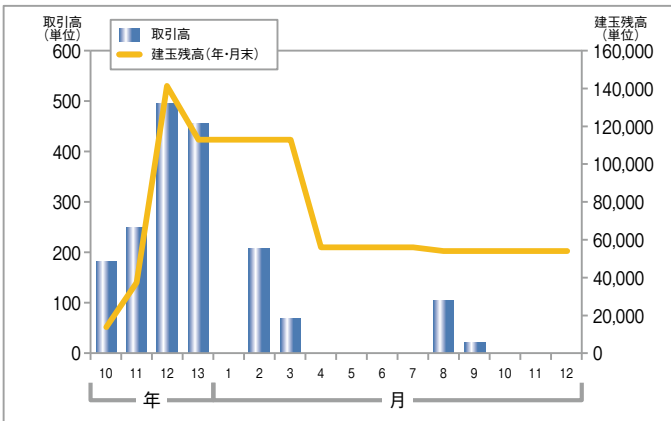
■ 日経平均VI先物取引高(1日平均)・建玉残高



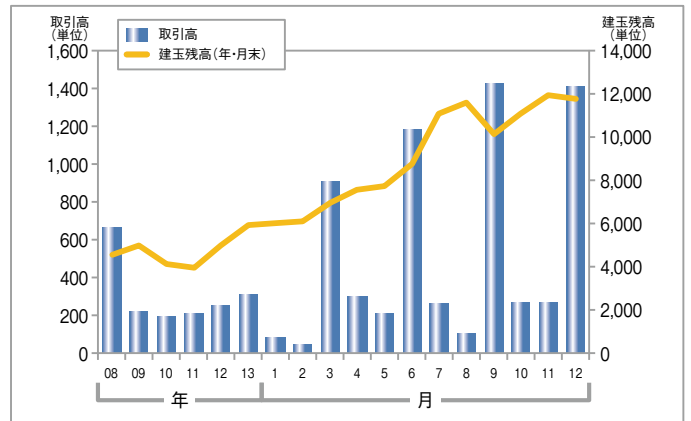
■ 投資部門別取引高(日経平均VI先物)



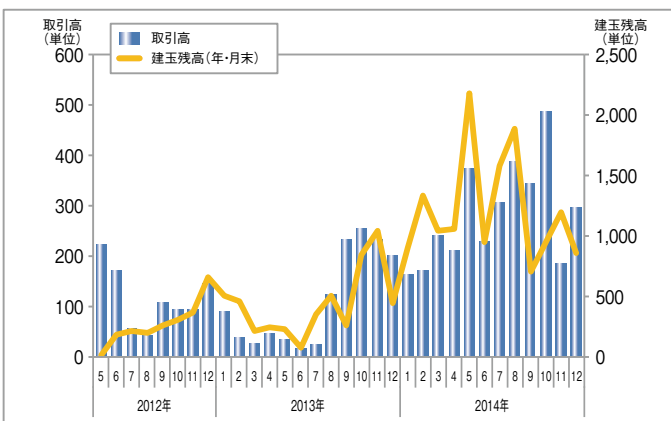
■ 日経平均・配当指数先物取引高(1日平均)・建玉残高



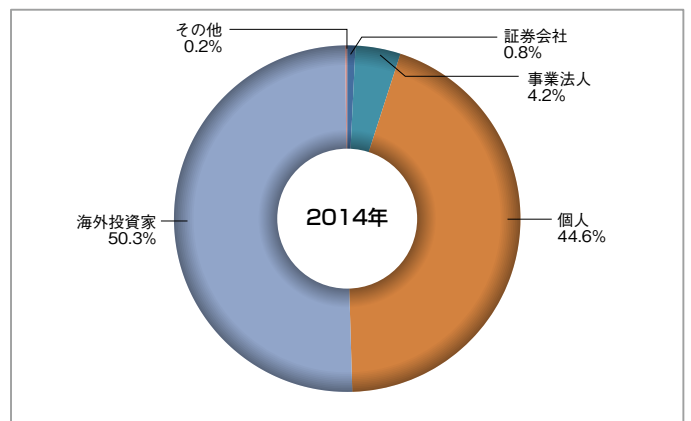
■ 東証REIT指数先物取引高(1日平均)・建玉残高



■ NYダウ先物取引高(1日平均)・建玉残高

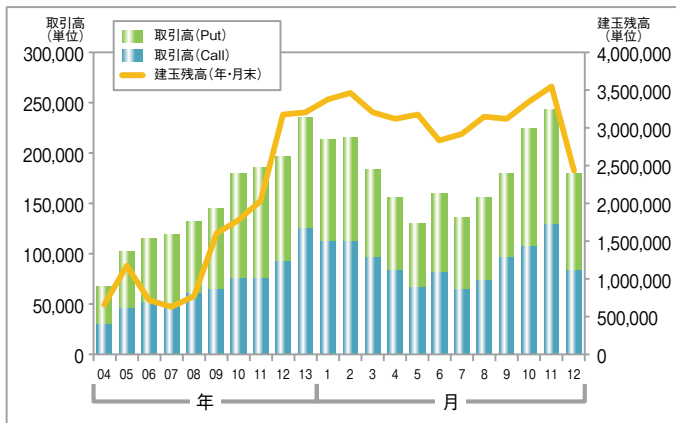


■ 投資部門別取引高(NYダウ先物)

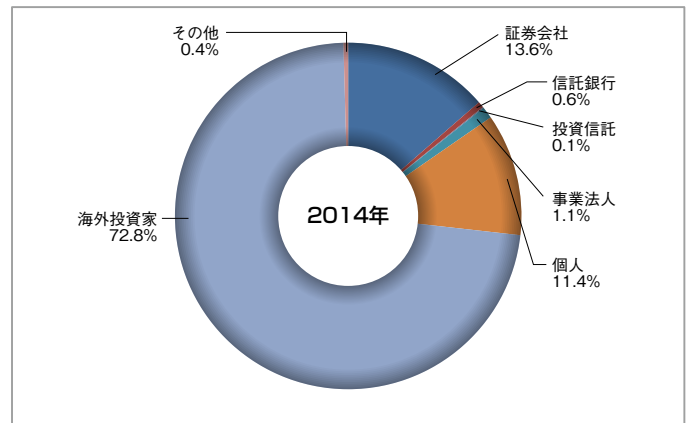


指数オプション

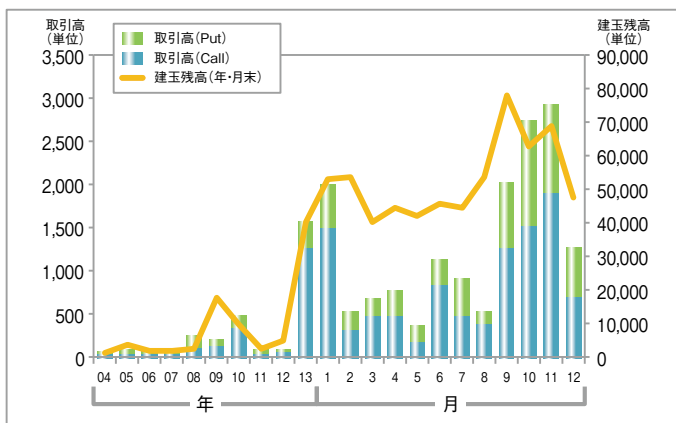
日経225オプション取引高(1日平均)・建玉残高



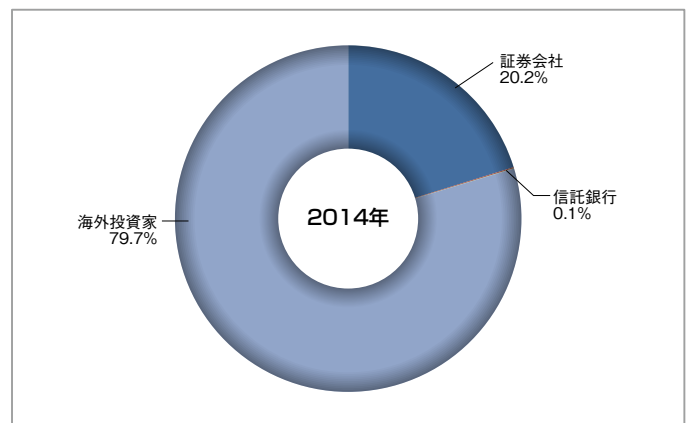
投資部門別取引高(日経225オプション)



TOPIXオプション取引高(1日平均)・建玉残高

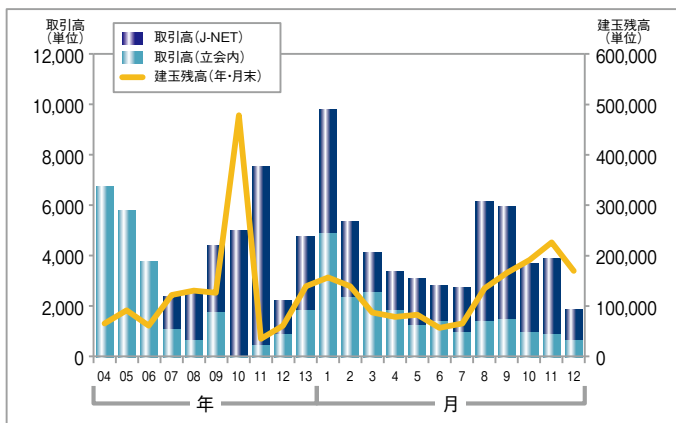


投資部門別取引高(TOPIXオプション)

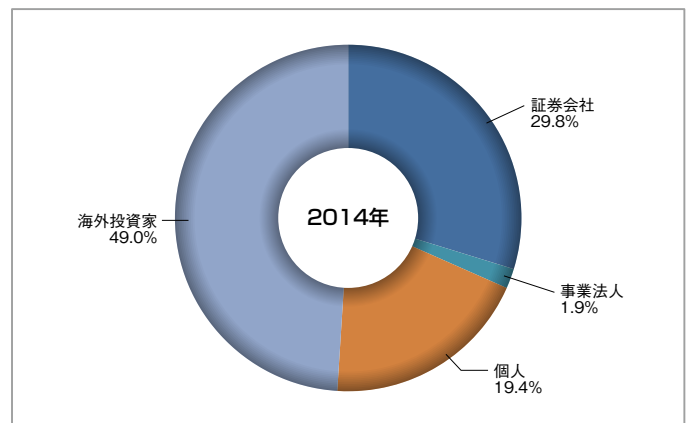


有価証券オプション (かぶオプ)

有価証券オプション取引高(1日平均)・建玉残高



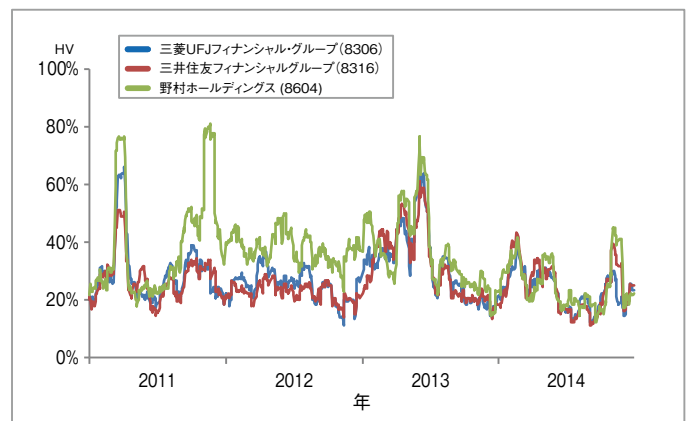
投資部門別取引高(有価証券オプション)



取引高上位銘柄(2014年)

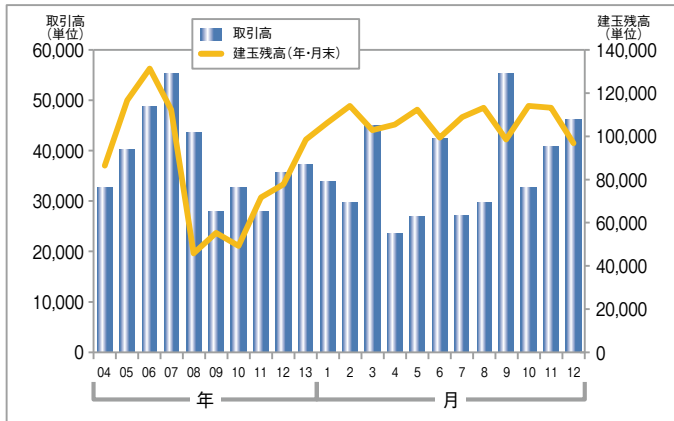
順位	コード	対象有価証券	取引高	比率
1	8306	三菱UFJフィナンシャル・グループ	101,538	9.6%
2	8316	三井住友フィナンシャルグループ	90,783	8.5%
3	8604	野村ホールディングス	68,879	6.5%
4	8411	みずほフィナンシャルグループ	68,307	6.4%
5	6758	ソニー	65,923	6.2%
6	9984	ソフトバンク	58,017	5.5%
7	7201	日産自動車	49,685	4.7%
8	7267	本田技研工業	45,302	4.3%
9	1306	TOPIX連動型上場投資信託	38,000	3.6%
10	7203	トヨタ自動車	32,795	3.1%

HV推移(有価証券オプション取引高上位3銘柄)

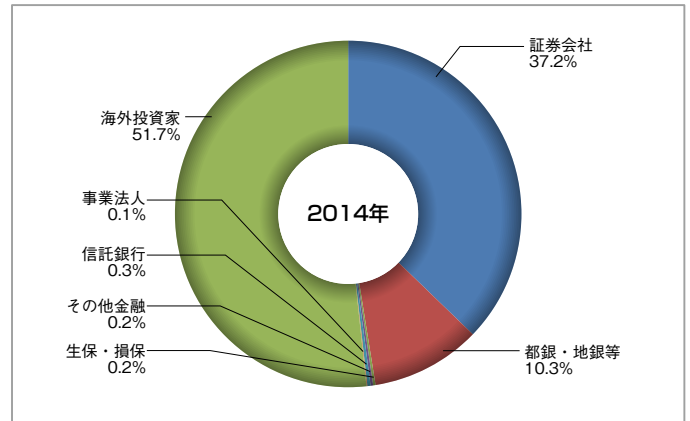


国債先物

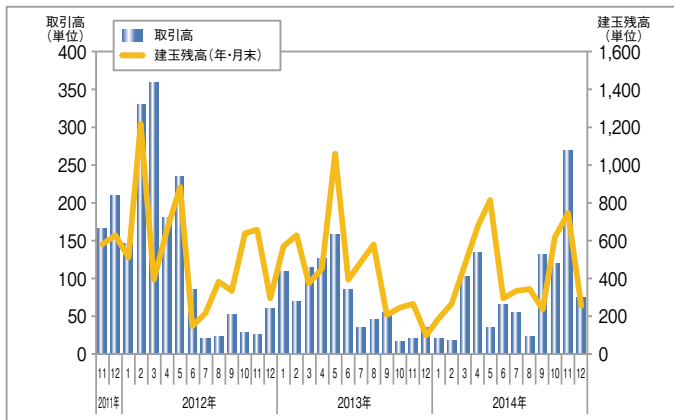
長期国債先物取引高(1日平均)・建玉残高



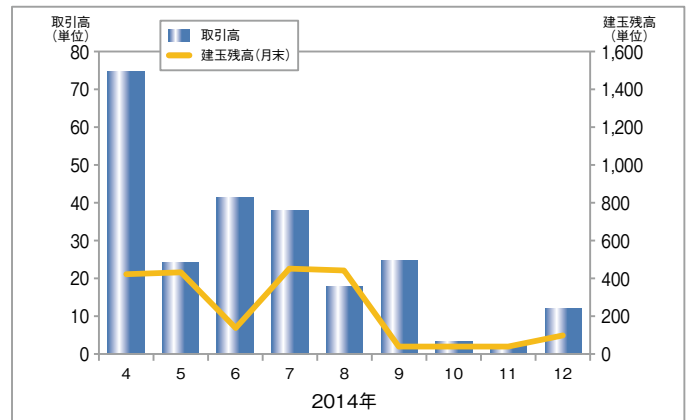
投資部門別取引高(長期国債先物)



ミニ長期国債先物取引高(1日平均)・建玉残高

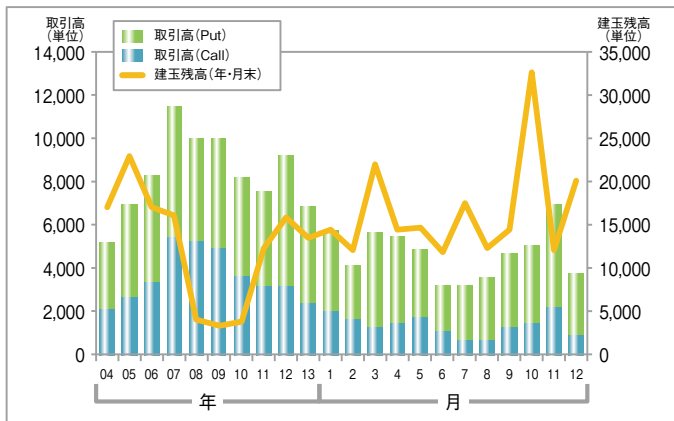


超長期国債先物取引高・建玉残高

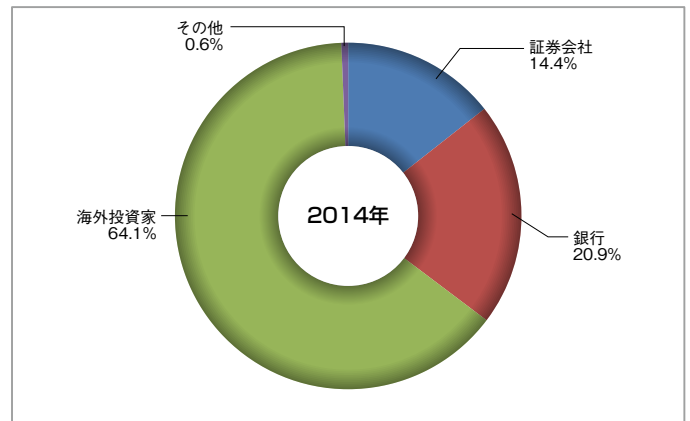


国債先物オプション

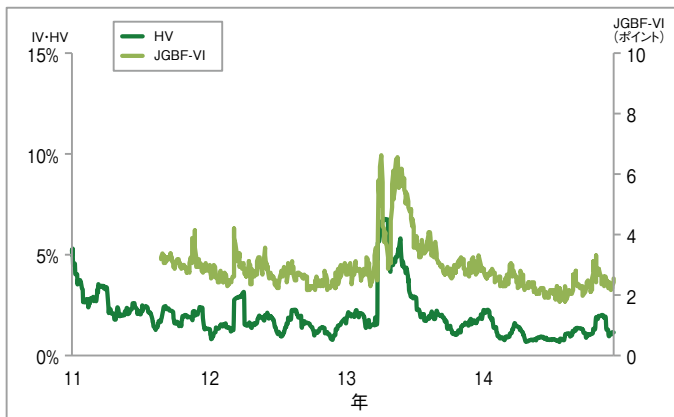
長期国債先物オプション取引高(1日平均)・建玉残高



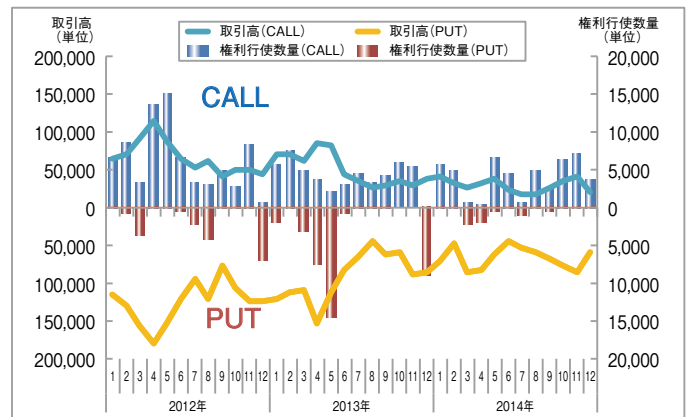
投資部門別取引高(長期国債先物オプション)



HV・IVの推移



月間取引高・権利行使数量



制度概要

商 品	取引時間		呼値 (ポイント/円)		乗 数	限月 の数	1単位あたりの証拠金額 のベース(14年12月末)	ベンダーコード		
	立会内	J-NET	立会内	J-NET				Bloomberg	Reuters	QUICK
日経225先物	9:00~15:15 16:30~3:00	8:20~16:00 16:15~3:00	10	1	×1,000	13	¥720,000	NKA<INDEX>	0#JNI:	101.555
日経225mini			5	1	×100	16	¥72,000	NOA<INDEX>	0#JNM:	111.555
TOPIX先物			0.5	0.1	×10,000	5	¥525,000	TPA<INDEX>	0#JTI:	151.555
ミニTOPIX先物			0.25	0.05	×1,000	3	¥52,500	TMIA<INDEX>	0#JTM:	159.555
JPX日経インデックス 400先物			5	1	×100	5	¥47,000	JPWA<INDEX>	0#JN4F:	105.555
TOPIX Core30先物			0.5	0.1	×1,000	3	¥27,000	TPCA<INDEX>	0#JTC:	171.555
東証REIT指数先物			0.5	0.1	×1,000	3	¥45,000	TREA<INDEX>	0#JRT:	155.555
東証銀行業株価指数先物			0.1	0.1	×10,000	3	¥67,000	TZA<INDEX>	0#JBK:	348.555
RNプライム指数先物			0.5	0.1	×10,000	5	¥390,000	AZA<INDEX>	0#JRN:	140.555
日経平均・配当指数先物			0.1	0.1	×1,000	8(*1)	¥5,500	INTA<INDEX>	0#JND:	112.555
TOPIX配当指数先物			0.01	0.01	×10,000	8(*1)	¥10,700	TDIA<INDEX>	0#JTD:	178.555
TOPIX Core30 配当指数先物			0.01	0.01	×10,000	8(*1)	¥7,000	TCDA<INDEX>	0#JRD:	179.555
NYダウ先物			1	1	×100	4	¥46,700	ODAA<INDEX>	0#JDI:	144.555
CNX Nifty先物			1	1	×100	3	¥19,500	ONYA<INDEX>	0#JNF:	146.555
日経平均V1先物	9:00~15:15	8:20~16:00	0.05	0.01	×10,000	8	¥61,000	JVIA<INDEX>	0#JNV:	145.555
中期国債先物	8:45~11:02 12:30~15:02 15:30~3:00	8:20~15:15 15:25~3:00	0.01	0.01	×1,000,000	3	¥120,000	JJA<CMDTY>	0#JMB:	604.555
長期国債先物			0.01	0.01	×1,000,000	3	¥390,000	JBA<CMDTY>	0#JGB:	601.555
ミニ長期国債先物			0.005	0.005	×100,000	3	¥39,000	MJBA<CMDTY>	0#JGM:	611.555
超長期国債先物			0.05	0.01	×1,000,000	3	¥1,650,000	JJAA<CMDTY>	0#JTB:	602.555

(*1) 1月から3月までの間は9限月取引

商 品	取引時間		呼値 (ポイント/円)		乗 数	限月 の数	権利行使価格 の最低数	ベンダーコード		
	立会内	J-NET	立会内	J-NET				Bloomberg	Reuters	QUICK
日経225オプション	9:00~15:15 16:30~3:00	8:20~16:00 16:15~3:00	プレミアムの水準に応じて決定 1 (50円以下) 5 (50円超 1,000円以下) 10 (1,000円超)		×1,000	19	33本 (ATM±16)	NKY<index>OMON	0#JNI*.OS	OP2@
TOPIXオプション			0.1 (20ポイント以下) 0.5 (20ポイント超)	0.1	×10,000	8	取引期間が 4か月以内 :19本 (ATM±9) 取引期間が 4か月超 :13本 (ATM±6)	TPX<index>OMON	0#JTI*.OS	OPT@
有価証券オプション	9:00~11:35 12:30~15:15	8:20~16:00	呼値水準に 応じて決定		×受渡単位数	4	5本 (ATM±2)	銘柄コード <EQUITY>OMON	0#OPT*.OS	KO@15
長期国債先物オプション	8:45~11:02 12:30~15:02 15:30~3:00	8:20~15:15 15:25~3:00	0.01	0.01	×1,000,000	3~4	21本 (ATM±10)	JBA<CMDTY>OMON	0#JGB+	GB@

取引手数料 (2015年1月現在)

商 品	取引手数料率			(参考) 清算手数料	
日経225先物	取引成立	ポリュームディスカウントあり (*1) (取引数量) (自己) (委託) 1万単位以下: 70円 110円 1万単位超 5万単位以下: 35円 70円 5万単位超 10万単位以下: 20円 40円 10万単位超 15万単位以下: 15円 25円 15万単位超 : 10円 25円	取引成立	1取引単位あたり20円	
			最終決済	最終決済数量1単位につき130円	
日経225mini	取引成立	ポリュームディスカウントあり (*1) (取引数量) (自己) (委託) 10万単位以下: 7円 11円 10万単位超 50万単位以下: 6円 8円 50万単位超100万単位以下: 4円 6円 100万単位超 : 3円 4円	取引成立	1取引単位あたり2円	
			最終決済	最終決済数量1単位につき13円	
TOPIX先物	取引成立	ポリュームディスカウントあり (*1) (取引数量) 10万単位以下: 55円 10万単位超 30万単位以下: 35円 30万単位超 : 20円	取引成立	1取引単位あたり20円	
			最終決済	最終決済数量1単位につき57円	
ミニTOPIX先物 TOPIX Core30先物 東証REIT指数先物	取引成立	1取引単位あたり7円	取引成立	1取引単位あたり2円	
			最終決済	最終決済数量1単位につき6円	
JPX日経インデックス400先物	取引成立	1取引単位あたり7円	取引成立	1取引単位あたり2円	
			最終決済	最終決済数量1単位につき13円	
東証銀行業株価指数先物	取引成立	1取引単位あたり55円	取引成立	1取引単位あたり20円	
			最終決済	最終決済数量1単位につき57円	
日経平均・配当指数先物 TOPIX配当指数先物 TOPIX Core30配当指数先物	取引成立	1取引単位あたり7円 (40円より割引中)	取引成立	1取引単位あたり10円	
			最終決済	最終決済数量1単位につき30円	
日経平均VI先物	取引成立	1取引単位あたり80円	取引成立	1取引単位あたり20円	
			最終決済	最終決済数量1単位につき100円	
NYダウ先物 CNX Nifty 先物	取引成立	1取引単位あたり40円	取引成立	1取引単位あたり5円	
			最終決済	最終決済数量1単位につき45円	
RNプライム指数先物	取引成立	1取引単位あたり29円	取引成立	1取引単位あたり16円	
			最終決済	最終決済数量1単位につき45円	
国債先物 (中期・長期・超長期)	取引成立	1取引単位あたり95円	取引成立	1取引単位あたり49円	
	オプション取引の 権利行使・割当	権利行使及び権利行使割当により成立する国債 先物取引の1取引単位あたり82円	オプション取引の 権利行使・割当		
	受渡決済	受渡決済数量1単位につき10円	受渡決済	受渡決済数量1単位につき132円	
ミニ長期国債先物	取引成立	1取引単位あたり20円	取引成立	1取引単位あたり5円	
			最終決済	最終決済数量1単位につき15円	
日経225オプション	取引成立	ポリュームディスカウントあり (*1) (*2) (取引代金) 100億円以下: 1万分の5.0 100億円超 250億円以下: 1万分の3.5 250億円超 350億円以下: 1万分の2.5 350億円超 : 1万分の1.5	取引成立	取引代金の1万分の0.5 (*2)	
			最終決済	権利行使に伴い授受する金額の1万分の5.5 (*2)	
TOPIXオプション	取引成立	1取引単位あたり40円	取引成立	1取引単位あたり10円	
			最終決済	最終決済数量1単位につき10円	
有価証券オプション	取引成立	1取引単位あたり10円	取引成立	1取引単位あたり10円	
			最終決済	最終決済数量1単位につき10円 (*3)	
国債先物オプション	取引成立	1取引単位あたり40円	取引成立	1取引単位あたり10円	
			最終決済	最終決済数量1単位につき10円	

(*1) 当該月の前々月から起算して遡る3ヶ月間の月次平均取引数量 (オプション取引の場合は、月次平均取引代金) をテーブルにあてはめて求めた金額を当該月次平均取引数量で除して得た数値が当該月における取引手数料率となります。

(*2) 取引手数料については1取引単位あたり350円、清算手数料については1取引単位あたり35円 (取引分) 及び385円 (権利行使分) の上限あり。

(*3) これに加えて、有価証券の清算手数料(権利行使及び権利行使割当により成立する有価証券の売買代金×0.000004) が発生します。

(注) 清算執行取引参加者に対してギブアップ手数料 (ギブアップが成立した取引の取引単位の数量に5円を乗じた額) が課金されます。

(日経225mini、ミニTOPIX先物、JPX日経400先物、TOPIX Core30先物、東証REIT指数先物、配当指数先物、ミニ長期国債先物については1円)

主要商品の取引データ (2014年1月~12月)

商 品		取引高	前年同期比	取引代金	権利行使数量	建玉残高	
株 式	先 物	日経225先物	25,917,773	-16.1%	404,272,268	—	439,812
		日経225mini	199,121,967	-14.9%	309,527,795	—	622,140
		TOPIX先物	20,877,250	-8.1%	266,204,469	—	561,657
		ミニTOPIX先物	4,743,111	+50.3%	6,034,199	—	27,825
		JPX日経インデックス400先物	1,606,338	—	2,067,885	—	277,059
		TOPIX Core30先物	3,896	-53.5%	2,588	—	339
		東証REIT指数先物	132,531	+77.6%	215,511	—	11,803
		東証銀行業先物	28,700	+75.0%	52,128	—	4,991
		日経平均・配当指数先物	7,840	-93.0%	1,925	—	53,431
		日経VI先物	206,536	+436.5%	45,351	—	7,458
	NYダウ先物	70,190	+161.7%	117,212	—	860	
	オプション	日経225オプション	43,958,283	-23.2%	7,112,966	1,670,501	2,430,619
		TOPIXオプション	320,313	-17.1%	66,714	69,262	47,805
		有価証券オプション	1,062,389	-7.9%	10,157	171,616	171,176
債 券	先 物	中期国債先物	0	—	0	—	0
		長期国債先物	8,787,820	-2.9%	1,280,145,322	—	96,722
		ミニ長期国債先物	21,171	+18.7%	308,590	—	260
		超長期国債先物	5,041	—	1,012,874	—	104
	オプション	長期国債先物オプション	1,133,723	-33.0%	119,044	54,099	45,379

(単位, 百万円)

取引記録

	日経225先物		TOPIX先物		長期国債先物 (注)	
	2014年(1月~12月) (単位,円) (日付)	市場開設来 (単位,円) (日付)	2014年(1月~12月) (単位,ポイント) (日付)	市場開設来 (単位,ポイント) (日付)	2014年(1月~12月) (単位,円) (日付)	市場開設来 (単位,円) (日付)
1日最高取引高	456,326 (14/12/10)	739,909 (99/12/07)	671,141 (14/06/10)	747,937 (13/06/11)	153,849 (14/03/06)	211,110 (07/06/07)
1日最低取引高	26,438 (14/12/26)	0 (94/01/31)	20,038 (14/12/25)	0 (94/01/31)	10,224 (14/12/29)	510 (85/10/28)
最高建玉残高	543,851 (14/03/14)	684,617 (08/03/14)	715,961 (14/12/09)	784,611 (13/12/11)	116,525 (14/09/04)	310,415 (00/02/08)
最低建玉残高	333,004 (14/09/17)	10,450 (88/09/09)	470,367 (14/03/18)	11,183 (88/12/08)	91,286 (14/12/17)	14,585 (85/12/12)
最高値(主限月)	18,110 (14/12/08)	39,820 (89/12/27)	1,464.0 (14/12/08)	2,956.0 (89/12/18)	147.95 (14/12/26)	147.95 (14/12/26)
最安値(主限月)	13,850 (14/04/11)	6,830 (08/10/28)	1,120.0 (14/04/11)	687.0 (09/03/13)	143.32 (14/01/06)	87.08 (90/09/27)

(注) 0の日及び半休日を除く

主な出来事

- 2013年 1月: 日本取引所グループ誕生
- 2013年 7月: 清算機関を日本証券クリアリング機構 (JSCC) に統合
(日経225先物とTOPIX先物の証拠金が相殺可能)
- 2014年 3月: デリバティブ市場統合
- 2014年 3月: CNX Nifty先物を上場
- 2014年 4月: 超長期国債先物を取引再開
- 2014年11月: JPX日経インデックス400先物の取引開始
- 2015年 5月: 日経225Weeklyオプションの取引開始 (予定)

連絡先: JPX (日本取引所グループ)

大阪取引所 市場企画部 Tel: 050-3377-8645 mkt-biz@jpx.co.jp	シンガポール駐在員事務所 Tel: +65-6438-5100 sintse@ntti.net.sg
ロンドン駐在員事務所 Tel: +44-(0)-20-7329-2155 tse@tseldn.co.uk	北京駐在員事務所 Tel: +86-10-8517-1128 tsebjrep@tsebjrep.com.cn
ニューヨーク駐在員事務所 Tel: +1-212-363-2350 contact@tsenyrep.com	香港駐在員事務所 Tel: 852-3965-3050 mark@jpxhk.com.hk

免責事項: 本資料に関する著作権は、株式会社日本取引所グループにあります。本資料の一部又は全部を無断で転用、複製することはできません。本資料は、当社子会社の先物・オプション取引に関する制度の概要説明のみを目的として提供されるもので、先物・オプション取引の勧誘を目的としたものではありません。先物・オプション取引においては、株式相場、為替相場の変動等によって損失が生じるおそれがあり、差し入れた証拠金の全部若しくは一部を失う、または、差し入れた証拠金を超える損失を被ることがあります。また、相場変動等により証拠金額に不足が生じた場合には、追加の差し入れが必要となります。お取引に際しては、あらかじめお取引先の金融商品取引業者等より交付される契約締結前交付書面等の書面の内容を十分にお読みいただき、商品の性質、取引の仕組み、リスクの存在、手数料等を十分に御理解いただいたうえで、御自身の判断と責任で取引を行っていただきますよう、お願い申し上げます。また、本資料に含まれる記述などの使用に関し、当社及び当社子会社は一切責任を負いません。当社及び当社子会社は本資料に記載の事項に関し、将来予告なしに変更することがあります。

Copyright © Japan Exchange Group, Inc. 2015 All rights reserved.