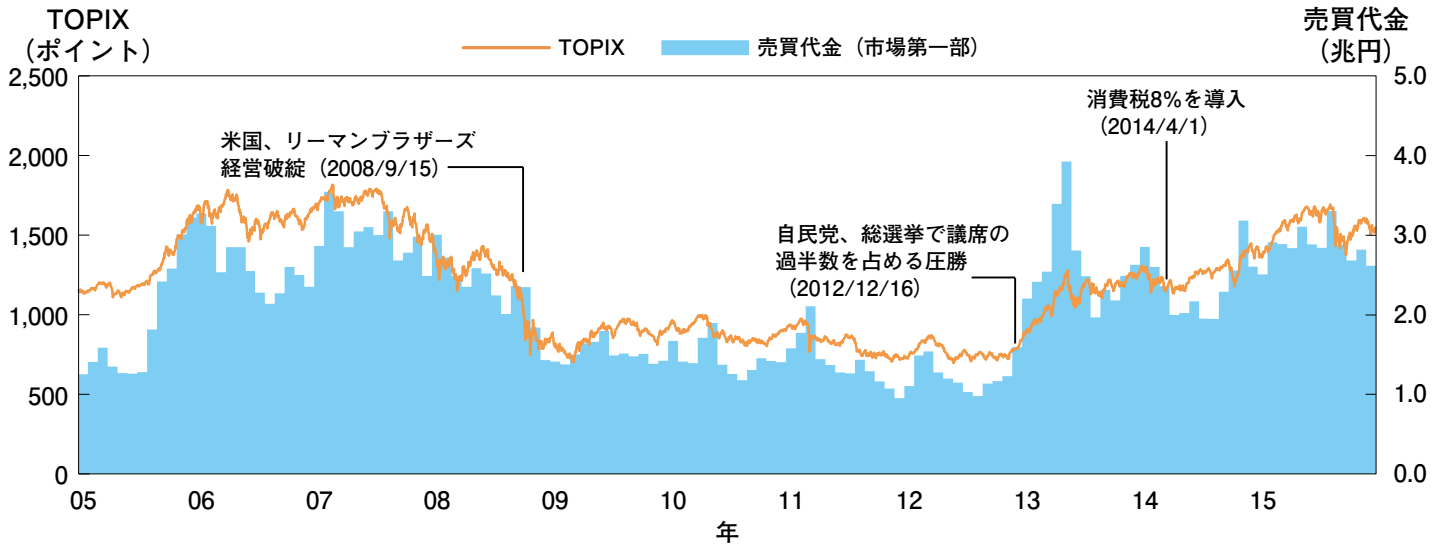
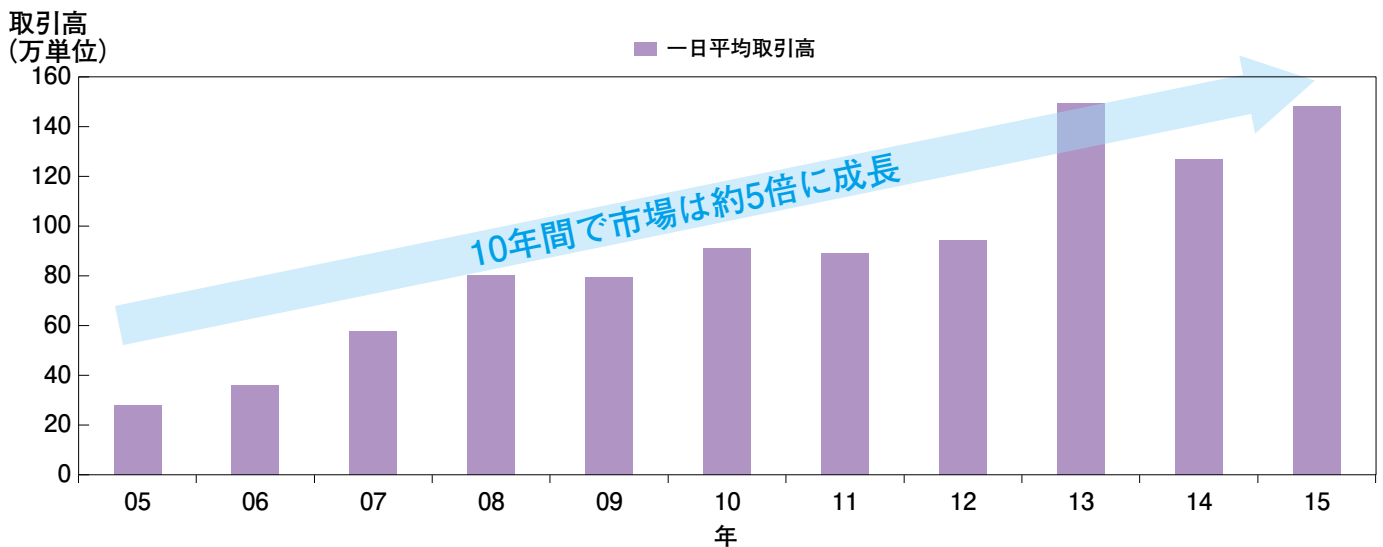


市場の概況

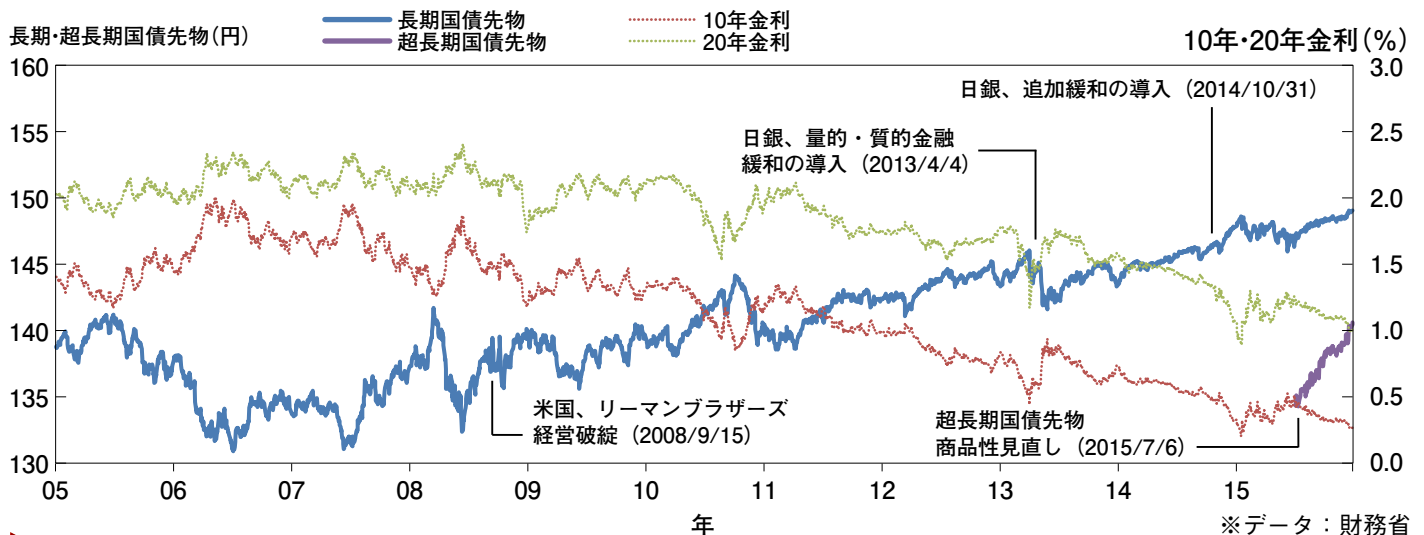
TOPIX・東証一部売買代金（1日平均）の推移



デリバティブ市場（1日平均取引高）

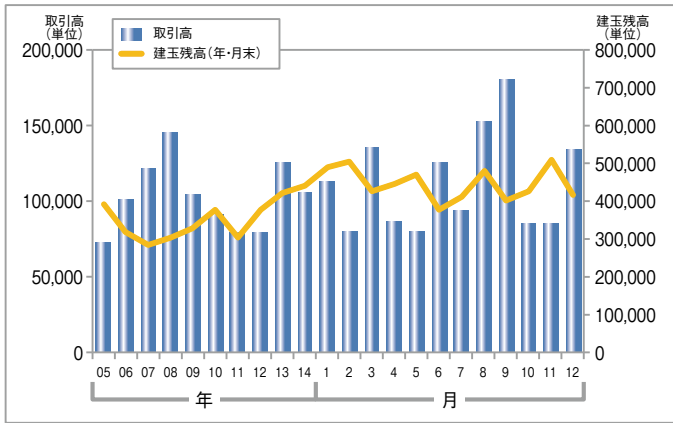


国債先物の価格、10年・20年金利の推移

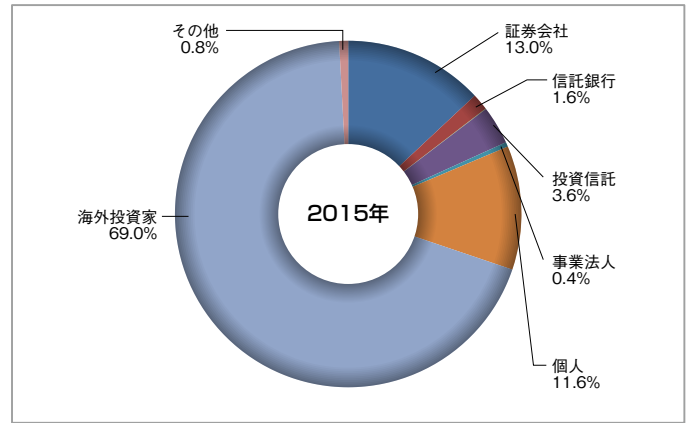


※データ：財務省

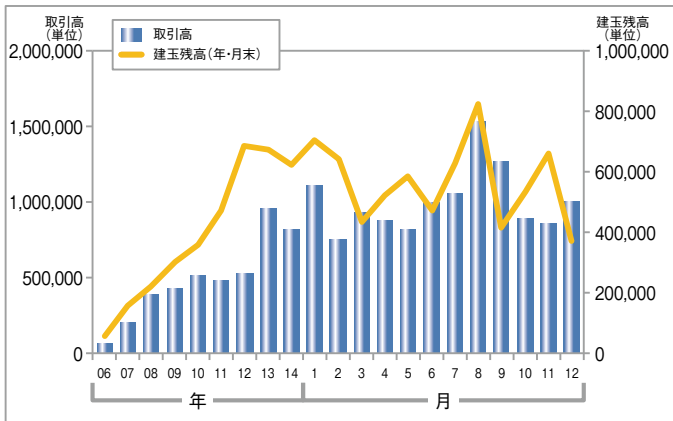
日経225先物取引高(1日平均)・建玉残高



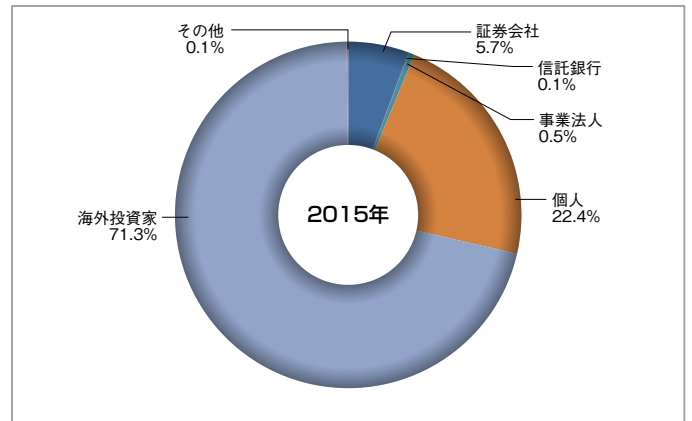
投資部門別取引高(日経225先物)



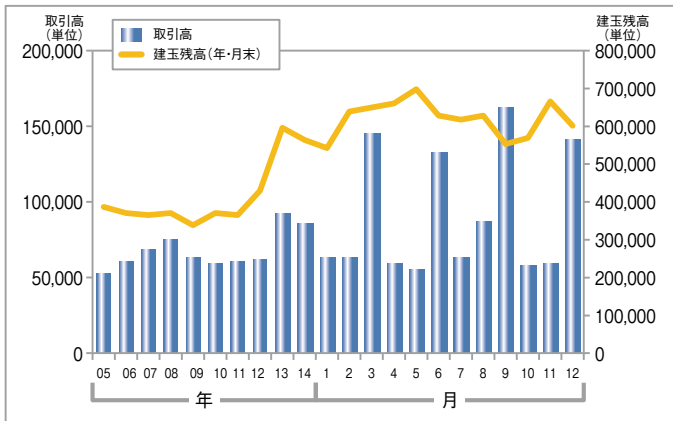
日経225mini 取引高(1日平均)・建玉残高



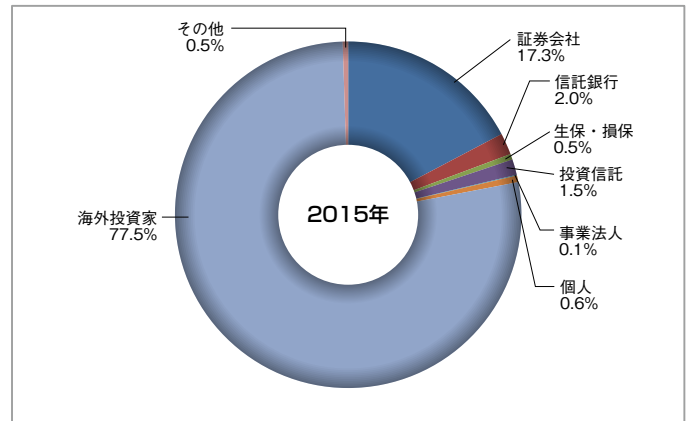
投資部門別取引高(日経225mini)



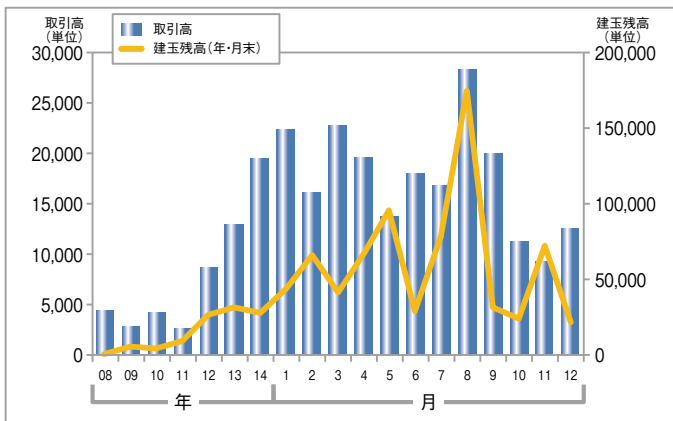
TOPIX先物取引高(1日平均)・建玉残高



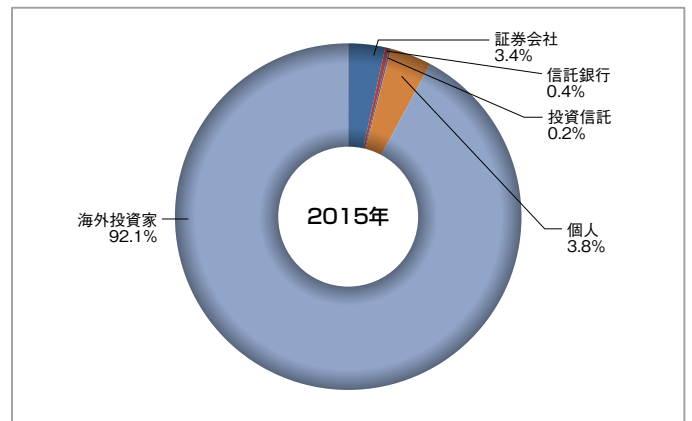
投資部門別取引高(TOPIX先物)



ミニTOPIX先物取引高(1日平均)・建玉残高

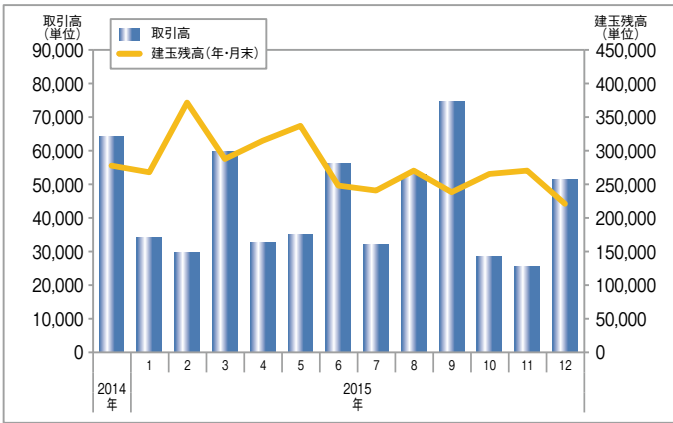


投資部門別取引高(ミニTOPIX先物)

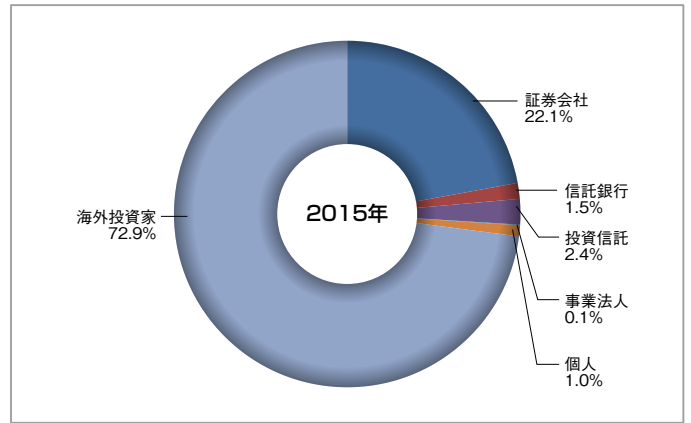


指数先物

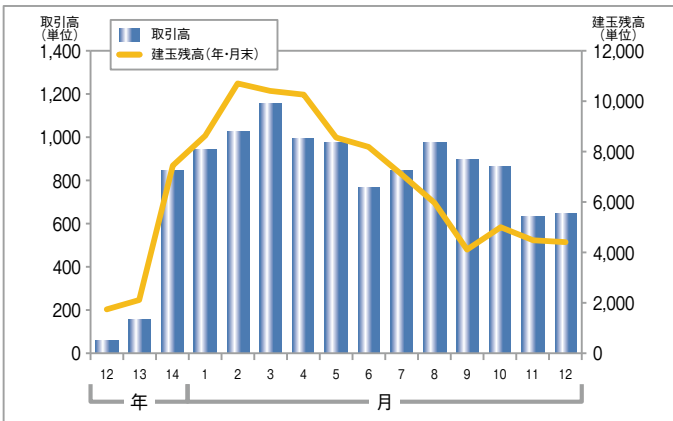
■ JPX日経400インデックス先物取引高(1日平均)・建玉残高



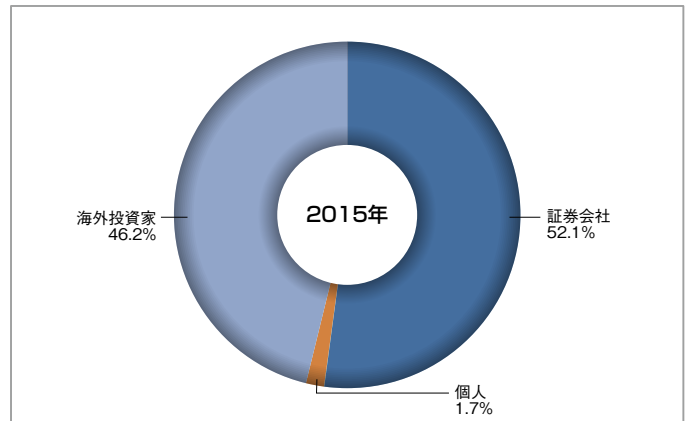
■ 投資部門別取引高(JPX日経インデックス400先物)



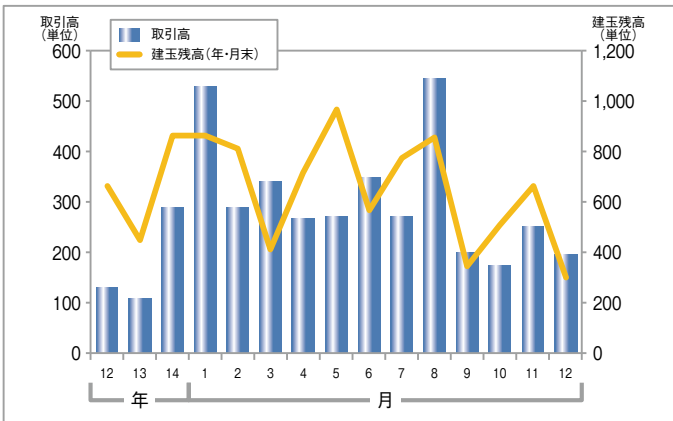
■ 日経平均VI先物取引高(1日平均)・建玉残高



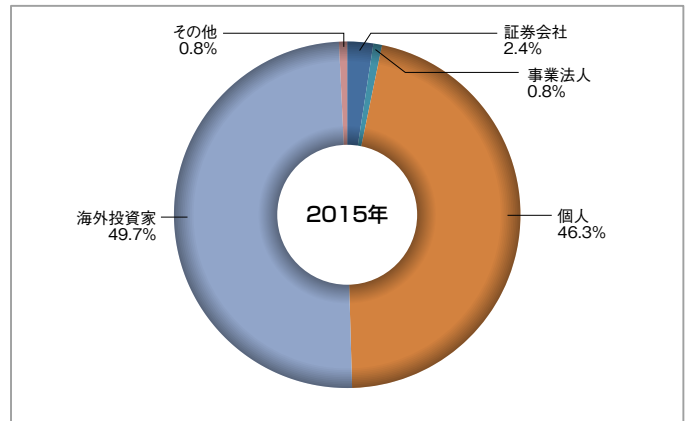
■ 投資部門別取引高(日経平均VI先物)



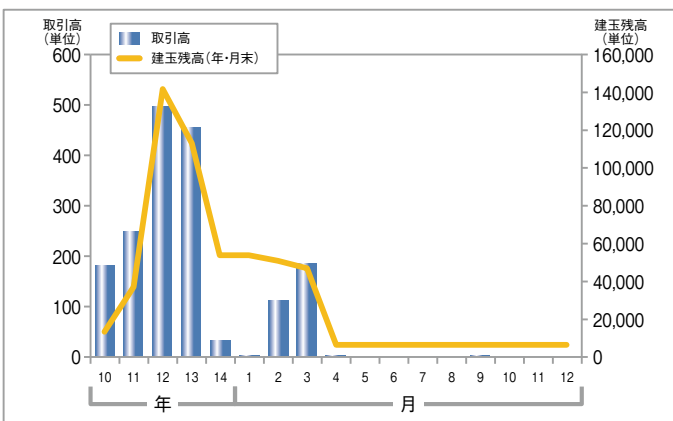
■ NYダウ先物取引高(1日平均)・建玉残高



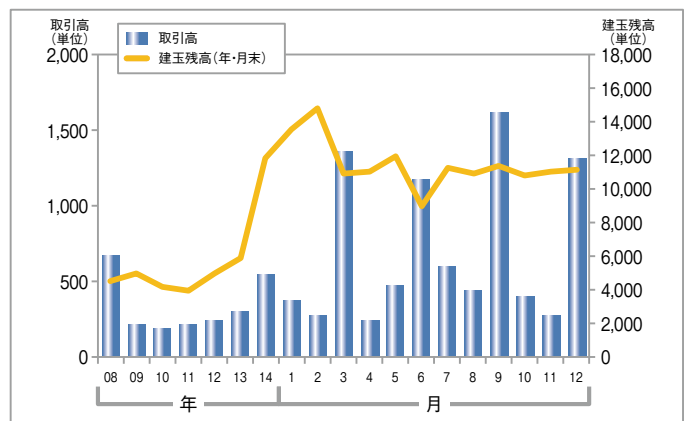
■ 投資部門別取引高(NYダウ先物)



■ 日経平均・配当指数先物取引高(1日平均)・建玉残高

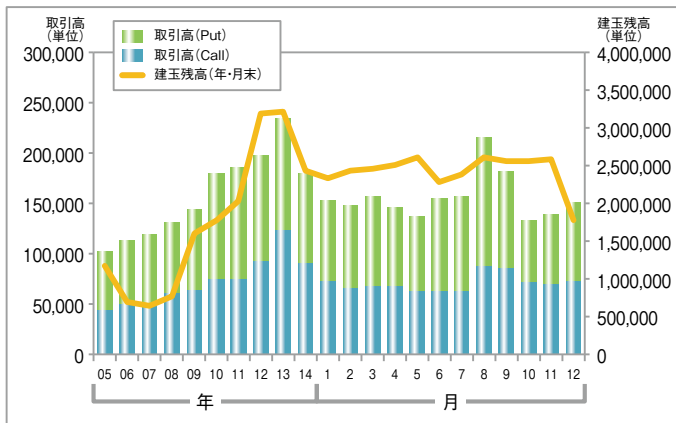


■ 東証REIT指数先物取引高(1日平均)・建玉残高

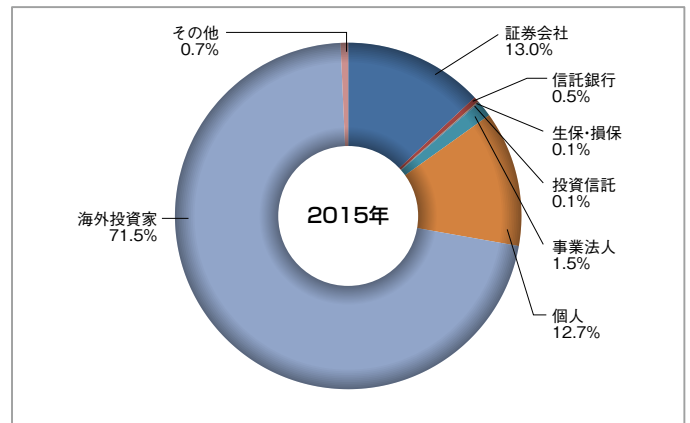


指数オプション

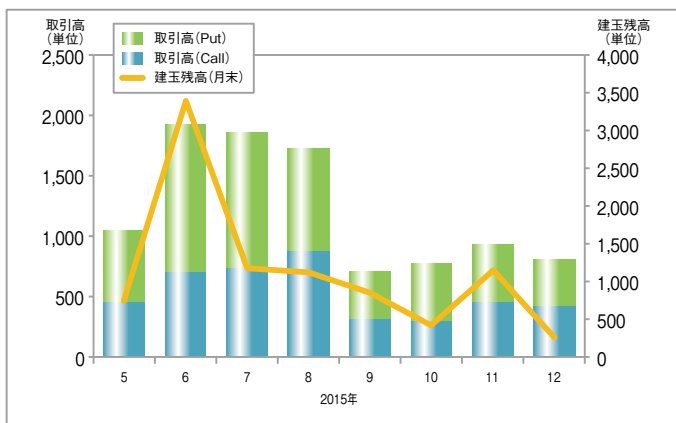
日経225オプション取引高(1日平均)・建玉残高



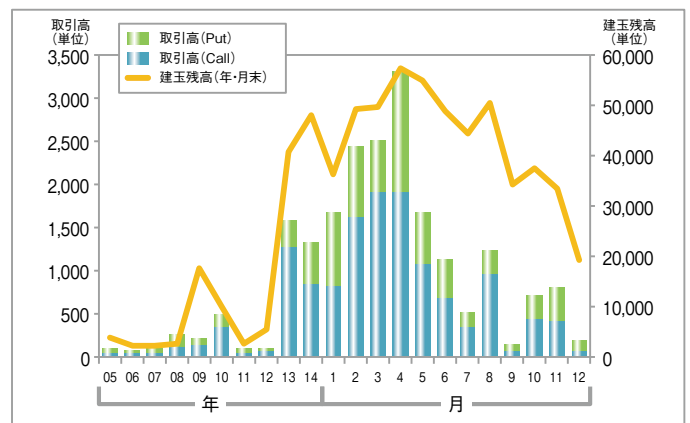
投資部門別取引高(日経225オプション)



日経225Weeklyオプション取引高(1日平均)・建玉残高

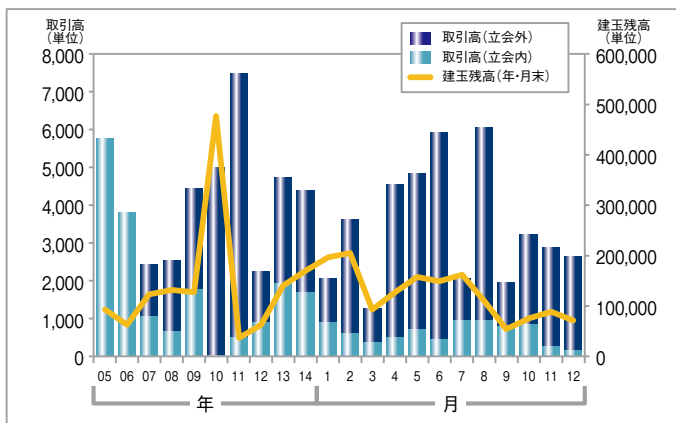


TOPIXオプション取引高(1日平均)・建玉残高

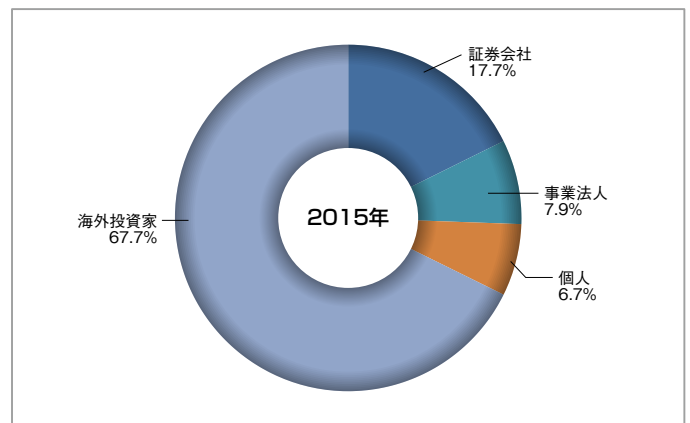


有価証券オプション(かぶオプ)

有価証券オプション取引高(1日平均)・建玉残高



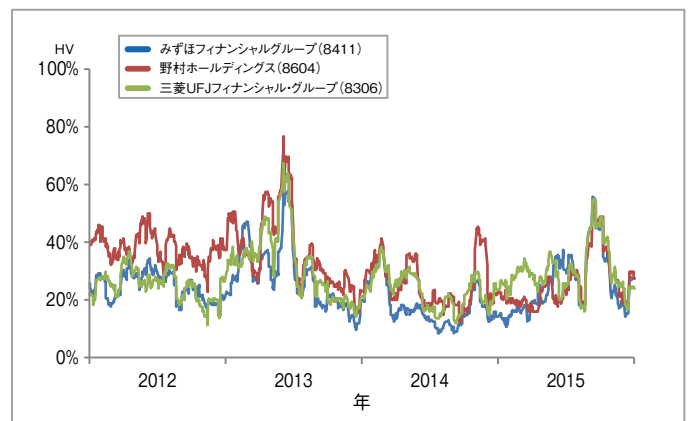
投資部門別取引高(有価証券オプション)



取引高上位銘柄(2015年)

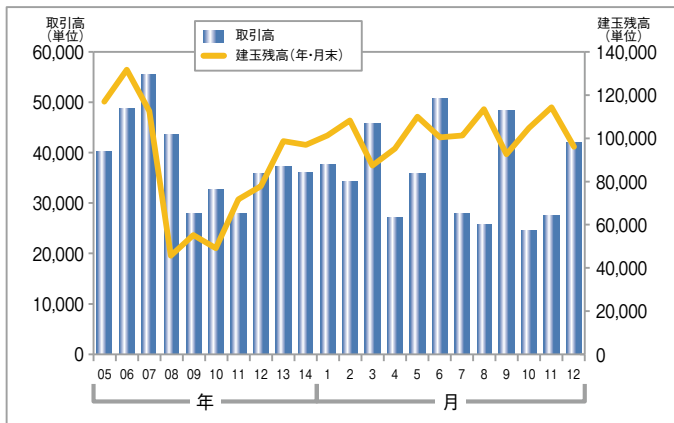
順位	コード	対象有価証券	取引高	比率
1	8411	みずほフィナンシャルグループ	129,615	15.5%
2	8604	野村ホールディングス	55,788	6.7%
3	8306	三菱UFJフィナンシャル・グループ	37,679	4.5%
4	6301	小松製作所	36,554	4.4%
5	7267	本田技研工業	34,731	4.2%
6	8316	三井住友フィナンシャルグループ	33,995	4.1%
7	7261	マツダ	32,180	3.9%
8	2914	日本たばこ産業	29,471	3.5%
9	4676	フジ・メディア・ホールディングス	28,203	3.4%
10	8001	伊藤忠商事	25,228	3.0%

HV推移(有価証券オプション取引高上位3銘柄)

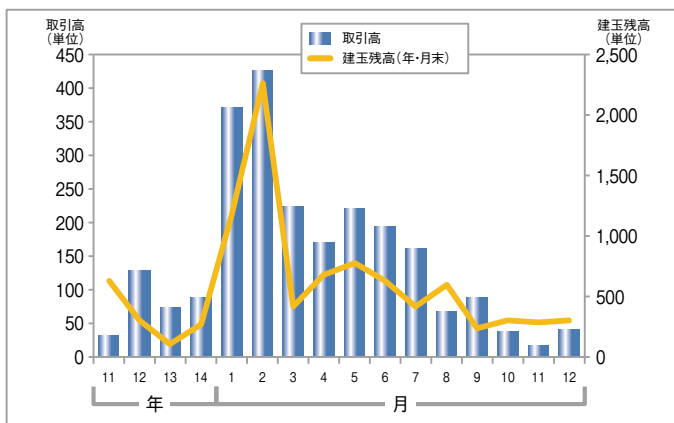


国債先物

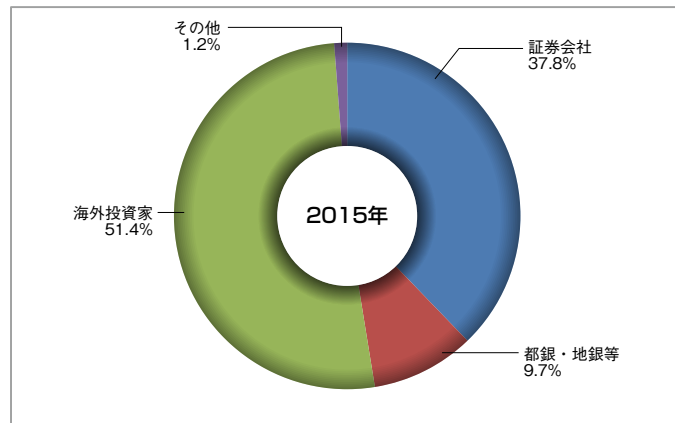
長期国債先物取引高(1日平均)・建玉残高



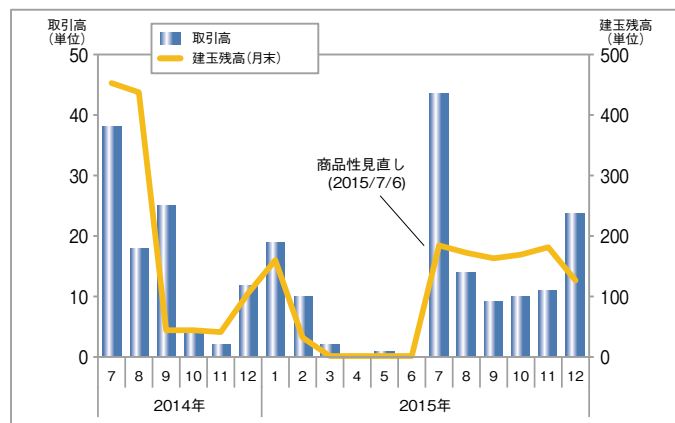
ミニ長期国債先物取引高(1日平均)・建玉残高



投資部門別取引高(長期国債先物)

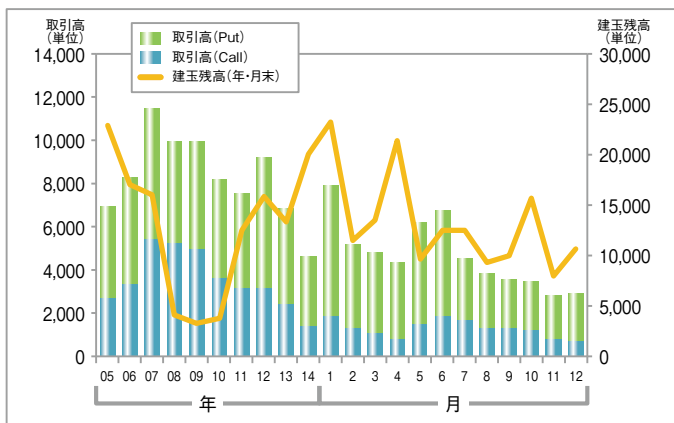


超長期国債先物取引高(1日平均)・建玉残高

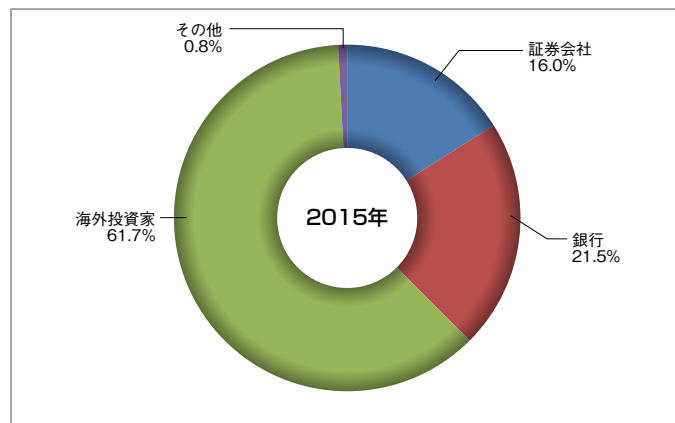


国債先物オプション

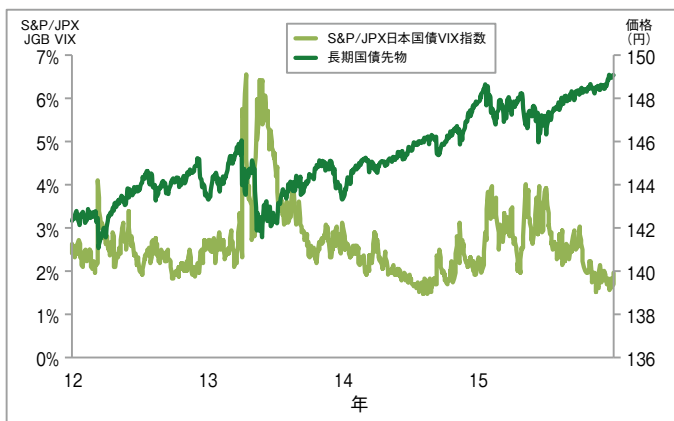
長期国債先物オプション取引高(1日平均)・建玉残高



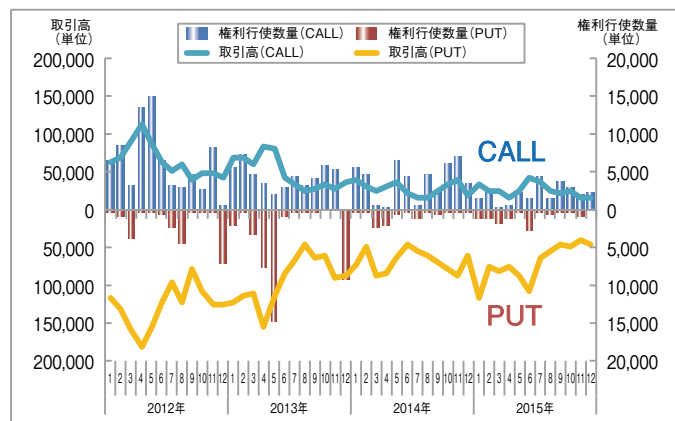
投資部門別取引高(長期国債先物オプション)



S&P/JPX日本国債VIX指数・長期国債先物の価格



月間取引高・権利行使数量



制度概要

商 品	取引時間		呼値 (ポイント/円)		乗 数	限月数	1単位あたりの証拠金額の ベース (2015年12月末)	ベンダーコード		
	立会内	立会外	立会内	立会外				Bloomberg	Reuters	QUICK
日経225先物	9:00~15:15 16:30~ 3:00	8:20~16:00 16:15~ 3:00	10	1	×1,000	13	¥720,000	NKA<INDEX>	0#JNI:	101.555
日経225mini			5	1	×100	16	¥72,000	NOA<INDEX>	0#JNM:	111.555
TOPIX先物			0.5	0.1	×10,000	5	¥555,000	TPA<INDEX>	0#JTI:	151.555
ミニTOPIX先物			0.25	0.05	×1,000	3	¥55,500	TMIA<INDEX>	0#JTM:	159.555
JPX日経インデックス 400先物			5	1	×100	5	¥50,500	JPWA<INDEX>	0#JN4F:	105.555
TOPIX Core30先物			0.5	0.1	×1,000	3	¥28,500	TPCA<INDEX>	0#JTC:	171.555
東証REIT指数先物			0.5	0.1	×1,000	3	¥70,000	TREA<INDEX>	0#JRT:	155.555
東証銀行業株価指数先物			0.1	0.1	×10,000	3	¥140,000	TZA<INDEX>	0#JBK:	348.555
RNプライム指数先物			0.5	0.1	×10,000	5	¥415,000	AZA<INDEX>	0#JRN:	140.555
日経平均・配当指数先物			0.1	0.1	×1,000	8(*1)	¥8,200	INTA<INDEX>	0#JND:	112.555
TOPIX配当指数先物			0.01	0.01	×10,000	8(*1)	¥12,200	TDIA<INDEX>	0#JTD:	178.555
TOPIX Core30 配当指数先物			0.01	0.01	×10,000	8(*1)	¥7,100	TCDA<INDEX>	0#JRD:	179.555
NYダウ先物			1	1	×100	4	¥54,000	ODAA<INDEX>	0#JDI:	144.555
インドNifty50先物			1	1	×100	3	¥18,400	ONYA<INDEX>	0#JNF:	146.555
日経平均VI先物			9:00~15:15	8:20~16:00	0.05	0.01	×10,000	8	¥58,000	JVIA<INDEX>
中期国債先物	8:45~11:02 12:30~15:02 15:30~ 3:00	8:20~15:15 15:25~ 3:00	0.01	0.01	×1,000,000	3	¥130,000	JJA<CMDTY>	0#JMB:	604.555
長期国債先物			0.01	0.01	×1,000,000	3	¥300,000	JBA<CMDTY>	0#JGB:	601.555
ミニ長期国債先物			0.005	0.005	×100,000	3	¥30,000	MJBA<CMDTY>	0#JGM:	611.555
超長期国債先物			0.01	0.01	×1,000,000	3	¥1,390,000	JJAA<CMDTY>	0#JTB:	602.555

(*1) 1月から3月までの間は9限月取引

商 品	取引時間		呼値 (ポイント/円)		乗 数	限月数	最低権利行使 価格数	ベンダーコード			
	立会内	立会外	立会内	立会外				Bloomberg	Reuters	QUICK	
日経225 オプション	通常限月	9:00~15:15 16:30~ 3:00	8:20~16:00 16:15~ 3:00	<プレミアムの水準に応じて決定> 50円以下: 1	1	×1,000	19	33 (ATM±16)	NKY<INDEX> OMON	0#JNI*.OS	OP2@
	週次設定限月 (Weekly オプション)			50円超 1,000円以下: 5					直近の連続 4週次設定 限月取引 (第二金曜 日は除く)	17 (ATM±8)	第1週 WNKYA <Index> 第3週 WNKYC <Index> 第4週 WNKYD <Index> 第5週 WNKYE <Index>
TOPIXオプション				<プレミアムの水準に応じて決定> 20ポイント以下 : 0.1 20ポイント超 : 0.5	0.1	×10,000	8	取引期間が 4か月以下 :19本 (ATM±9) 取引期間が 4か月超 :13本 (ATM±6)	TPX<INDEX> OMON	0#JTI*.OS	OPT@
有価証券オプション	9:00~11:35 12:30~15:15	8:20~16:00		呼値水準に 応じて決定	対象証券の 売買単位が偶数 : 10銭 対象証券の 売買単位が奇数 : 1円	×対象証券の 売買単位	4	5 (ATM±2)	(銘柄コード) <EQUITY> OMON	0#(銘柄コ ード)*.OS	KO@15
長期国債先物オプション	8:45~11:02 12:30~15:02 15:30~ 3:00	8:20~15:15 15:25~ 3:00		0.01	0.01	×1,000,000	3~4	21 (ATM±10)	JBA<CMDTY> OMON	0#JGB+	GB@

取引手数料 (2016年1月現在)

商 品		取引手数料率			(参考) 清算手数料		
日経225先物	取引成立	ボリュームディスカウントあり (*1) (取引数量) (自己) (委託)			取引成立	1取引単位あたり20円	
		1万単位以下 : 70円	5万単位以下 : 35円	110円 70円	最終決済	最終決済数量1単位につき130円	
日経225mini	取引成立	ボリュームディスカウントあり (*1) (取引数量) (自己) (委託)			取引成立	1取引単位あたり2円	
		10万単位以下 : 7円	50万単位以下 : 6円	11円 8円	最終決済	最終決済数量1単位につき13円	
TOPIX先物	取引成立	ボリュームディスカウントあり (*1) (取引数量)			取引成立	1取引単位あたり20円	
		10万単位以下 : 55円	30万単位以下 : 35円		最終決済	最終決済数量1単位につき57円	
ミニTOPIX先物 TOPIX Core30先物 東証REIT指数先物	取引成立	1取引単位あたり7円			取引成立	1取引単位あたり2円	
					最終決済	最終決済数量1単位につき6円	
JPX日経インデックス400先物	取引成立	1取引単位あたり7円			取引成立	1取引単位あたり2円	
					最終決済	最終決済数量1単位につき13円	
東証銀行株価値指数先物	取引成立	1取引単位あたり55円			取引成立	1取引単位あたり20円	
					最終決済	最終決済数量1単位につき57円	
日経平均・配当指数先物 TOPIX配当指数先物 TOPIX Core30配当指数先物	取引成立	1取引単位あたり7円 (40円より割引中)			取引成立	1取引単位あたり10円	
					最終決済	最終決済数量1単位につき30円	
日経平均VI先物	取引成立	1取引単位あたり80円			取引成立	1取引単位あたり20円	
					最終決済	最終決済数量1単位につき100円	
NYダウ先物 インドNifty50先物	取引成立	1取引単位あたり40円			取引成立	1取引単位あたり5円	
					最終決済	最終決済数量1単位につき45円	
RNプライム指数先物	取引成立	1取引単位あたり29円			取引成立	1取引単位あたり16円	
					最終決済	最終決済数量1単位につき45円	
中期国債先物 長期国債先物 超長期国債先物	取引成立	1取引単位あたり95円			取引成立	1取引単位あたり49円	
	オプション取引の 権利行使・割当	権利行使及び権利行使割当てにより成立する国債先物取引の1取引単位あたり82円			オプション取引の 権利行使・割当		
	受渡決済	受渡決済数量1単位につき10円			受渡決済	受渡決済数量1単位につき132円	
ミニ長期国債先物	取引成立	1取引単位あたり20円			取引成立	1取引単位あたり5円	
					最終決済	最終決済数量1単位につき15円	
日経225 オプション	通常限月	取引成立	ボリュームディスカウントあり (*1) (*2) (取引代金) 100億円以下 : 1万分の5.0 100億円超 250億円以下 : 1万分の3.5 250億円超 350億円以下 : 1万分の2.5 350億円超 : 1万分の1.5			取引成立	取引代金の1万分の0.5 (*2)
	週次設定限月 (Weeklyオプション)	取引成立	1取引単位あたり40円			取引成立	1取引単位あたり10円
TOPIXオプション	取引成立	1取引単位あたり40円			取引成立	1取引単位あたり10円	
					最終決済	最終決済数量1単位につき10円	
有価証券オプション	取引成立	1取引単位あたり10円			取引成立	1取引単位あたり10円	
					最終決済	最終決済数量1単位につき10円 (*3)	
国債先物オプション	取引成立	1取引単位あたり40円			取引成立	1取引単位あたり10円	
					最終決済	最終決済数量1単位につき10円	

(*1) 当該月の前々月から起算して遡る3ヶ月間の月次平均取引数量 (オプション取引の場合は、月次平均取引代金。) をテーブルにあてはめて求めた金額を当該月次平均取引数量で除して得た数値が当該月における取引手数料率となります。

(*2) 取引手数料については1単位あたり350円、清算手数料については1単位あたり35円 (取引分) 及び385円 (権利行使分) の上限あり。

(*3) これに加えて、有価証券の清算手数料 (権利行使及び権利行使割当てにより成立する有価証券の売買代金×0.000004) が発生します。

(注) 清算執行取引参加者に対してギブアップ手数料 (ギブアップが成立した取引の取引単位の数量に5円を乗じた額) が課金されます。

(日経225mini、ミニTOPIX先物、JPX日経インデックス400先物、TOPIX Core30先物、東証REIT指数先物、配当指数先物、ミニ長期国債先物については1円)

主要商品の取引データ (2015年)

商 品		取引高	前年同期比	取引代金	権利行使数量	建玉残高	
株 式	先 物	日経225先物	27,678,234	+6.8%	527,716,721	—	416,961
		日経225mini	247,159,359	+24.1%	472,271,571	—	370,373
		TOPIX先物	22,303,956	+6.8%	345,213,699	—	602,235
		ミニTOPIX先物	4,314,181	-9.0%	6,646,530	—	22,097
		JPX日経インデックス400先物	10,474,332	+552.1%	14,627,916	—	220,725
		TOPIX Core30先物	4,772	+22.5%	3,698	—	658
		東証REIT指数先物	175,450	+32.4%	305,914	—	11,093
		東証銀行業先物	22,604	-21.2%	47,621	—	142
		日経平均・配当指数先物	6,272	-20.0%	1,645	—	6,570
		日経VI先物	218,280	+5.7%	49,564	—	4,409
	NYダウ先物	74,958	+6.8%	131,193	—	297	
	インドNifty50先物	3,950	+232.5%	3,232	—	15	
	オプション	日経225オプション	37,995,318	-13.6%	6,715,980	1,480,811	1,778,446
		うち週次設定限月(Weeklyオプション)	188,422	—	8,824	8,565	248
		TOPIXオプション	329,529	+2.9%	74,031	100,252	19,145
有価証券オプション		834,886	-21.4%	6,194	227,844	69,594	
債 券	先 物	長期国債先物	8,677,576	-1.3%	1,281,904,551	—	95,509
		ミニ長期国債先物	40,562	+91.6%	598,456	—	297
		超長期国債先物	2,978	-40.9%	453,399	—	127
	オプション	長期国債先物オプション	1,142,738	+0.8%	143,991	34,748	10,664

(単位、百万円)

取引記録

	日経225先物		TOPIX先物		長期国債先物	
	2015年 (単位、円) (日付)	市場開設来 (単位、円) (日付)	2015年 (単位、ポイント) (日付)	市場開設来 (単位、ポイント) (日付)	2015年 (単位、円) (日付)	市場開設来 (単位、円) (日付)
1日最高取引高	507,850 (15/08/25)	739,909 (99/12/07)	721,492 (15/06/09)	747,937 (13/06/11)	152,862 (15/06/09)	211,110 (07/06/07)
1日最低取引高	28,515 (15/12/28)	0 (94/01/31)	23,730 (15/12/25)	0 (94/01/31)	9,613 (15/12/25)	0 (85/10/25)
最高建玉残高	622,677 (15/12/10)	684,617 (08/03/14)	816,960 (15/06/10)	816,960 (15/06/10)	118,032 (15/12/01)	310,415 (00/02/08)
最低建玉残高	375,333 (15/06/12)	10,450 (88/09/09)	534,990 (15/09/25)	11,183 (88/12/08)	83,646 (15/03/17)	14,585 (85/12/12)
最高値(主限月)	20,950 (15/06/24)	39,820 (89/12/27)	1,703.5 (15/08/11)	2,956.0 (89/12/18)	149.18 (15/12/18)	149.18 (15/12/18)
最安値(主限月)	16,530 (15/01/15)	6,830 (08/10/28)	1,331.0 (15/01/07)	687.0 (09/03/13)	145.72 (15/06/11)	87.08 (90/09/27)

主な出来事

2015年 2月: JPX日経400先物、デイ・セッションに続き、ナイト・セッションにもマーケットメイカー制度を導入。
 2015年 3月: 超長期国債先物、清算値段の算出方法を精緻化。
 2015年 5月: 日経225Weeklyオプション、取引開始。取引手数料割引キャンペーンを開始。
 2015年 7月: 超長期国債先物、商品性の見直しを実施(標準物クーポン、受渡適格銘柄の残存期間、呼値の刻み)。
 2015年10月: S&P/JPX 日本国債 VIX 指数の算出・公表を開始。
 2015年12月: JPX日経インデックス400先物とTOPIXオプションが台湾SFBから台湾投資家の取引可能商品として指定を受ける。
 2016年 1月: 日経225Weeklyオプションの取引手数料割引キャンペーンを延長(2016年央まで)及びマーケットメイカー制度を一部変更。
 2016年 7月: 次期デリバティブトレーディングシステム(J-GATE)稼働。(19日)
 2016年 7月: 取引時間を午前5時30分まで延長する等、取引制度の一部見直し。(19日)
 2016年 7月: 新商品の導入(東証マザーズ指数先物、JPX日経400オプション、FTSE中国50先物、台湾加権指数先物)。(19日)

連絡先: JPX (日本取引所グループ)

大阪取引所 市場企画部 Tel:050-3377-8645 mkt-biz@jpx.co.jp	シンガポール支店 Tel:+65-6438-5100 mkt-biz@jpx.co.jp
ロンドン駐在員事務所 Tel:+44-(0)-20-7329-2155 admin@jpxldn.co.uk	北京駐在員事務所 Tel:+86-10-8517-1128 tsebirep@tsebjrep.com.cn
ニューヨーク駐在員事務所 Tel:+1-212-363-2350 contact@jpxnyrep.com	香港駐在員事務所 Tel:852-3965-3050 mark@jpxhk.com.hk

免責事項: 本資料に関する著作権は、株式会社日本取引所グループにあります。本資料の一部又は全部を無断で転用、複製することはできません。本資料は、当社子会社の先物・オプション取引に関する制度の概要説明のみを目的として提供されるもので、先物・オプション取引の勧誘を目的としたものではありません。先物・オプション取引においては、株式相場、為替相場の変動等によって損失が生じるおそれがあり、差し入れた証拠金の全部若しくは一部を失う、または、差し入れた証拠金を超える損失を被ることがあります。また、相場変動等により証拠金額に不足が生じた場合には、追加の差し入れが必要となります。お取引に際しては、あらかじめお取引先の金融商品取引業者等より交付される契約締結前交付書面等の書面の内容を十分にお読みいただき、商品の性質、取引の仕組み、リスクの存在、手数料等を十分に御理解いただいたうえで、御自身の判断と責任で取引を行っていただきますよう、お願い申し上げます。また、本資料に含まれる記述などの使用に関し、当社及び当社子会社は一切責任を負いません。当社及び当社子会社は本資料に記載の事項に関し、将来予告なしに変更することがあります。■Dow Jones Industrial AverageSM (ダウ・ジョーンズ工業株平均株価) は、CME Group Index Services LLC (以下「CME Indexes」) のマーケティング名および許諾商標であるDow Jones Indexesの商品であり、使用ライセンスが供与されています。「Dow Jones」(ダウ・ジョーンズ)、「Dow Jones Industrial AverageSM」(ダウ・ジョーンズ工業株平均株価)、「DJIASM」、および「Dow Jones Indexes」は、Dow Jones Trademark Holdings, LLC (以下「Dow Jones」) のサービスマークでCME Indexesにライセンス供与されており、株式会社大阪取引所による一定の目的のための使用に対してサブライセンスが付与されています。ダウ・ジョーンズ工業株平均株価に基づくダウ・ジョーンズ工業株平均先物 (NYダウ先物) は、Dow Jones, CME Indexesまたはそれらの各関連会社により後援、承認、販売、または宣伝されており、これらのいずれもかかる商品への投資の妥当性に関し、いかなる表明もしていません。■台湾加権指数は、台湾証券取引所により算出されるものです。台湾証券取引所は、この商品の支援、推奨及び宣伝を行うものではありません。台湾加権指数の指数値及び構成銘柄一覧に関するすべての著作権は、台湾証券取引所に帰属します。株式会社大阪取引所は、台湾証券取引所から、台湾加権指数先物取引の創出にあたって当該著作権を使用するライセンスを得ています。■FTSE中国50インデックスに関するすべての権利は、FTSE International Limited (「FTSE」) に帰属します。「FTSE」はロンドン証券取引所グループ (London Stock Exchange Group companies) の商標であり、ライセンスに基づきFTSEが使用するものです。FTSE中国50先物取引 (以下「先物取引」といいます) は、専ら株式会社大阪取引所により開発されたものです。FTSE中国50インデックスは、FTSE又はその代理機関により算出されるものです。FTSE及びそのライセンサーは、先物取引と直接の関係がなく、それを支援、助言、推奨、保証及び宣伝を行うものでもなく、FTSE中国50インデックスの利用、依拠若しくは誤謬又は先物取引への投資若しくはその業務から生じる一切の責任を負いません。FTSEは、先物取引から生じる結果及び株式会社大阪取引所が持つ目的への指数の適合性に関して、請求、予測、保証及び表明を行いません。