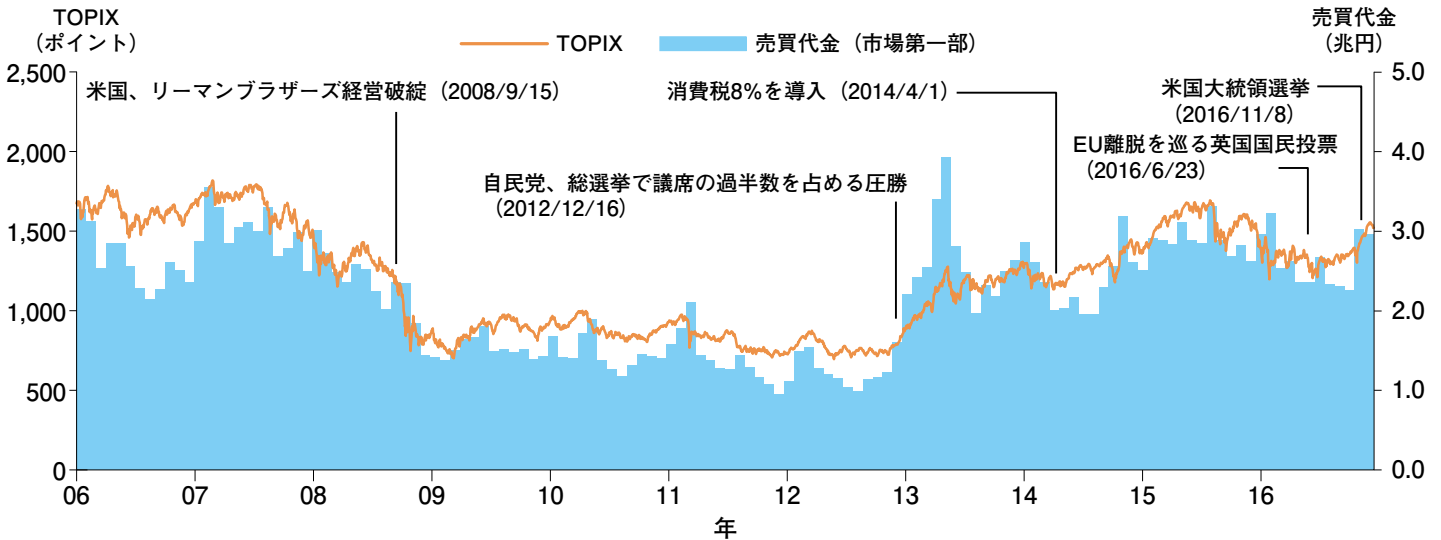
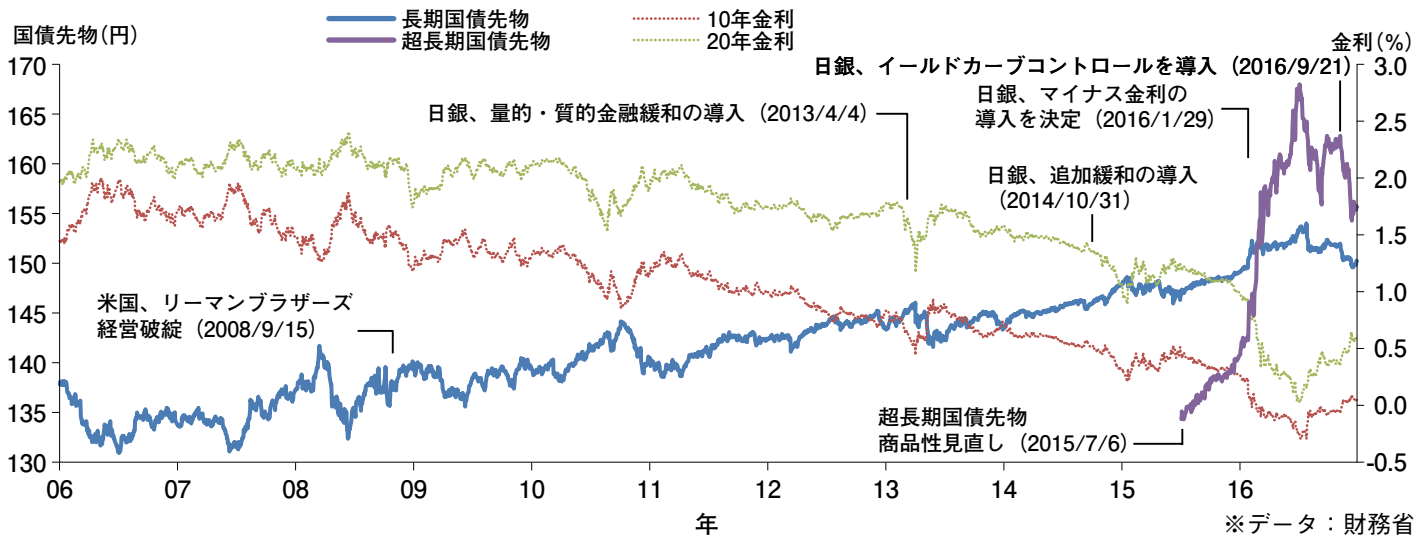


市場の概況

TOPIX・東証一部売買代金（1日平均）の推移

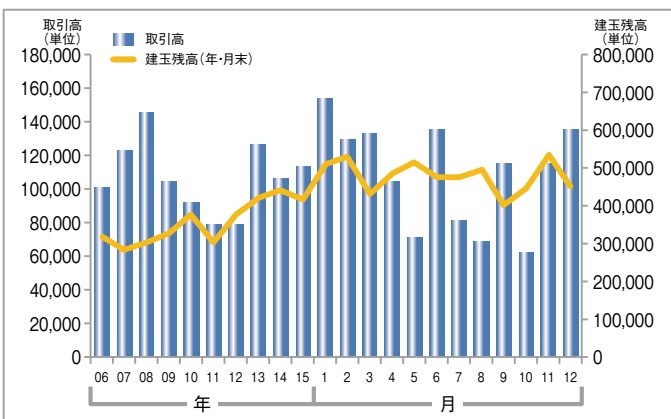


国債先物の価格、金利の推移

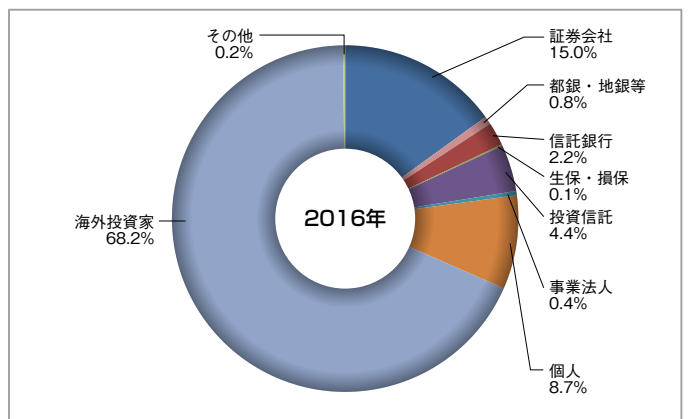


指数先物

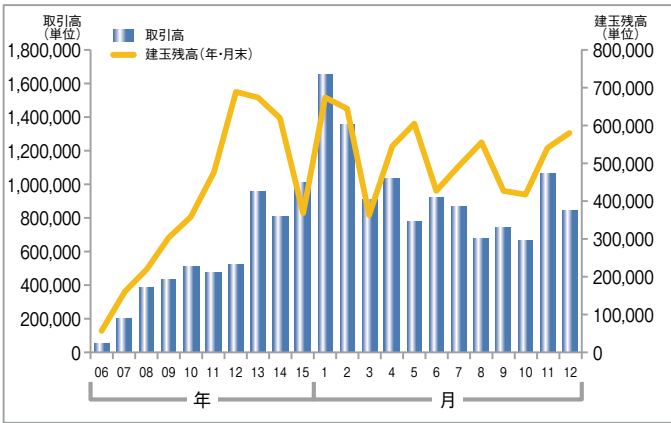
日経225先物取引高(1日平均)・建玉残高



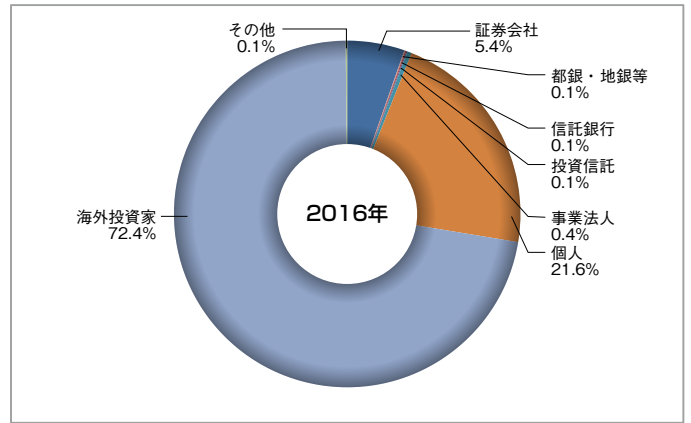
投資部門別取引高(日経225先物)



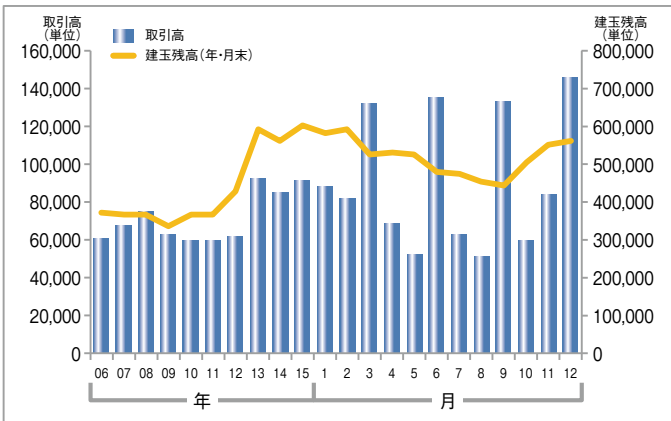
■ 日経225mini 取引高(1日平均)・建玉残高



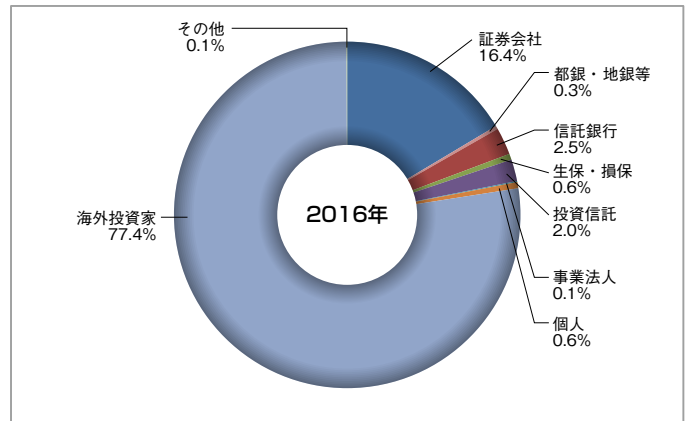
■ 投資部門別取引高(日経225mini)



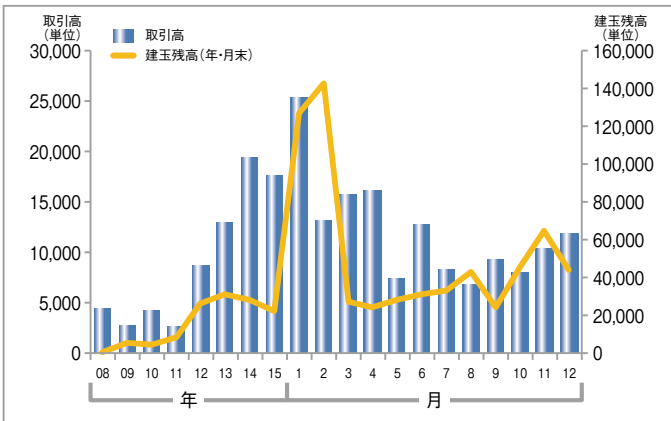
■ TOPIX先物取引高(1日平均)・建玉残高



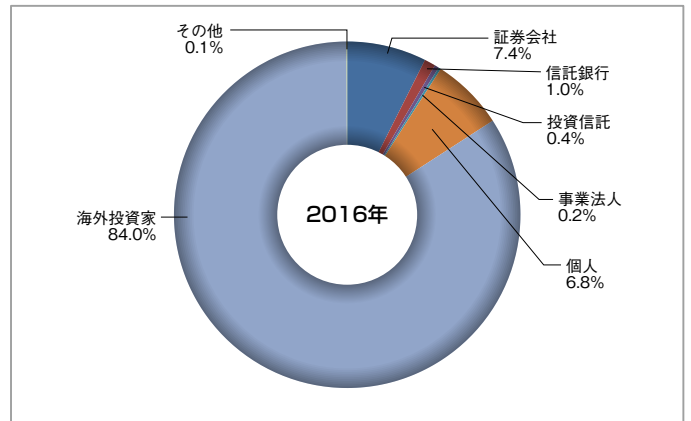
■ 投資部門別取引高(TOPIX先物)



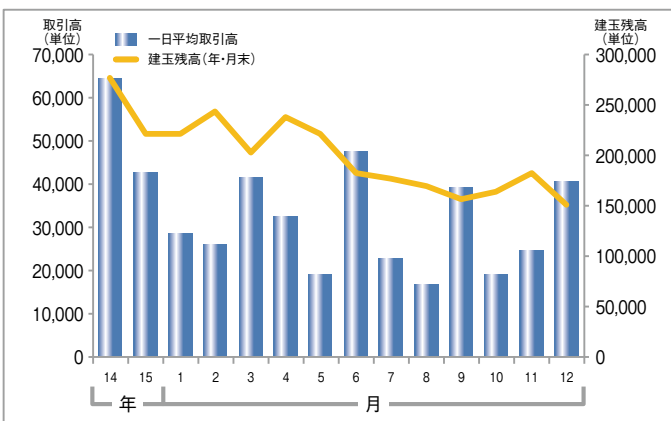
■ ミニTOPIX先物取引高(1日平均)・建玉残高



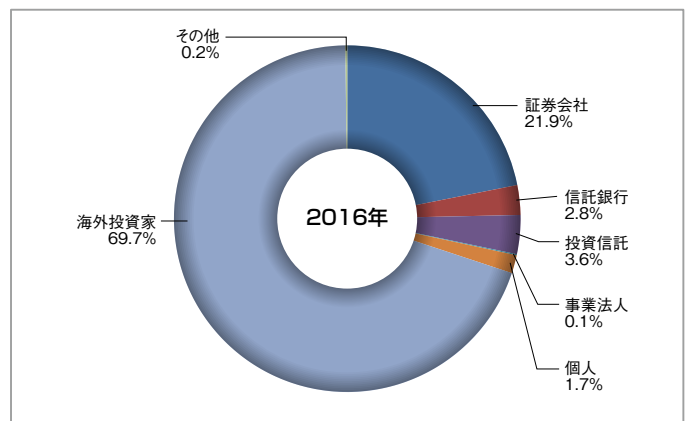
■ 投資部門別取引高(ミニTOPIX先物)



■ JPX日経400先物取引高(1日平均)・建玉残高

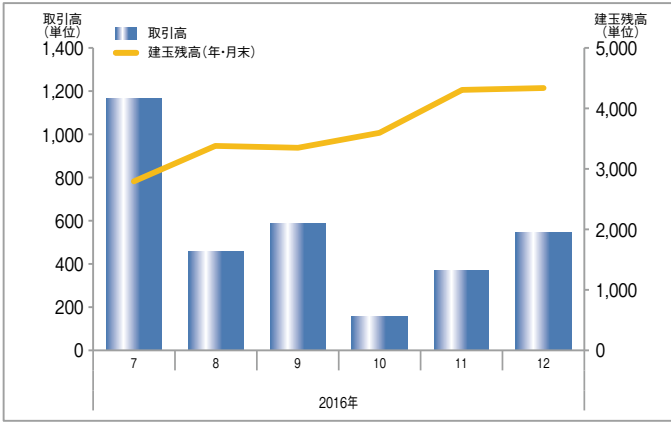


■ 投資部門別取引高(JPX日経400先物)

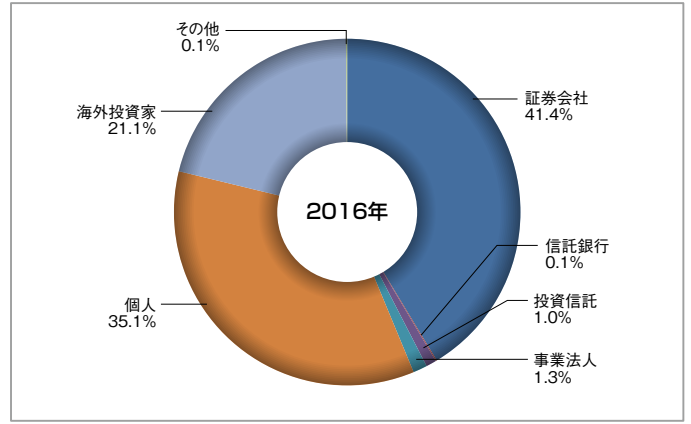


指数先物

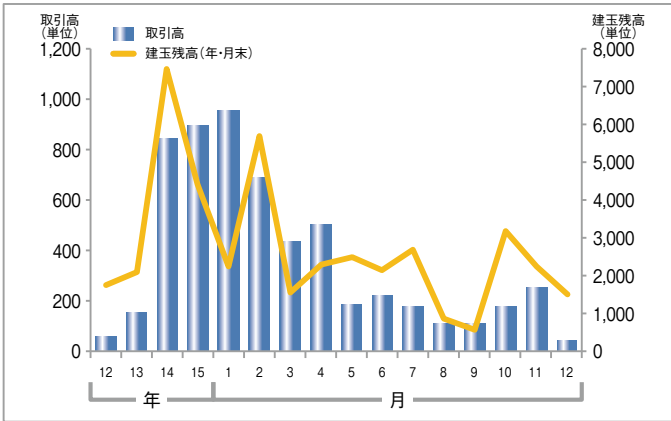
東証マザーズ指数先物取引高(1日平均)・建玉残高



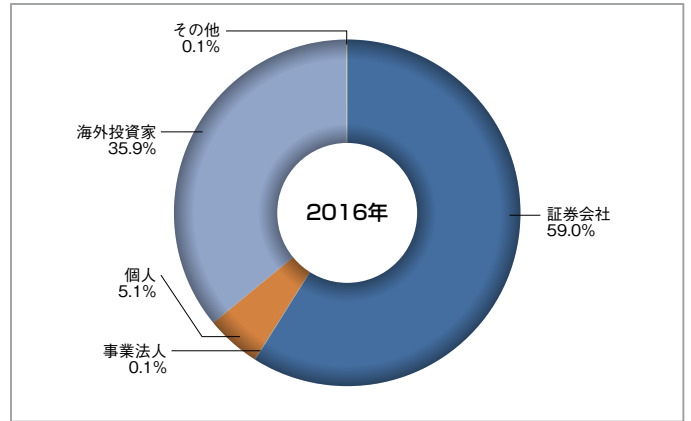
投資部門別取引高(東証マザーズ指数先物)



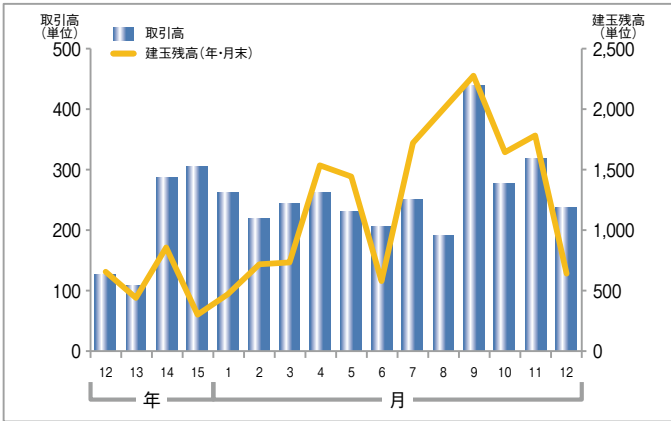
日経平均VI先物取引高(1日平均)・建玉残高



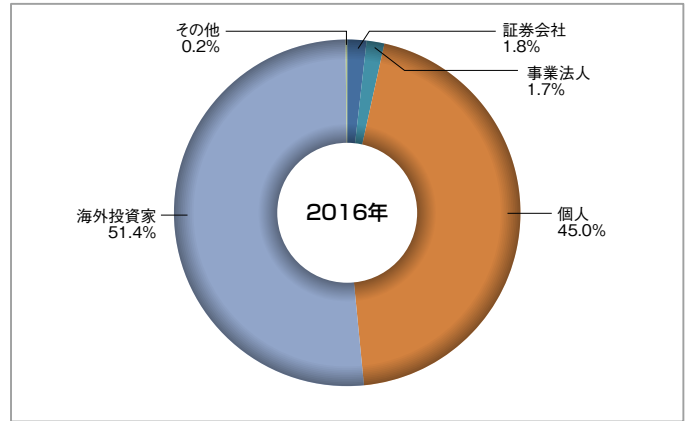
投資部門別取引高(日経平均VI先物)



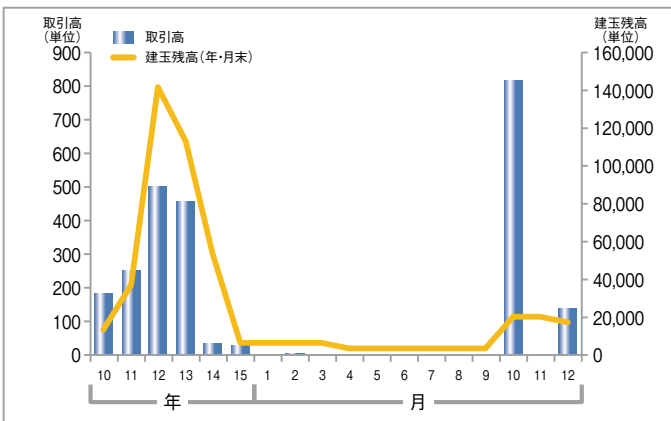
NYダウ先物取引高(1日平均)・建玉残高



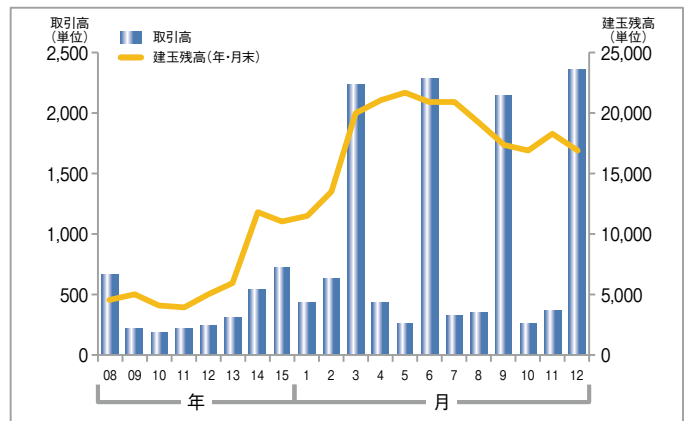
投資部門別取引高(NYダウ先物)



日経平均・配当指数先物取引高(1日平均)・建玉残高

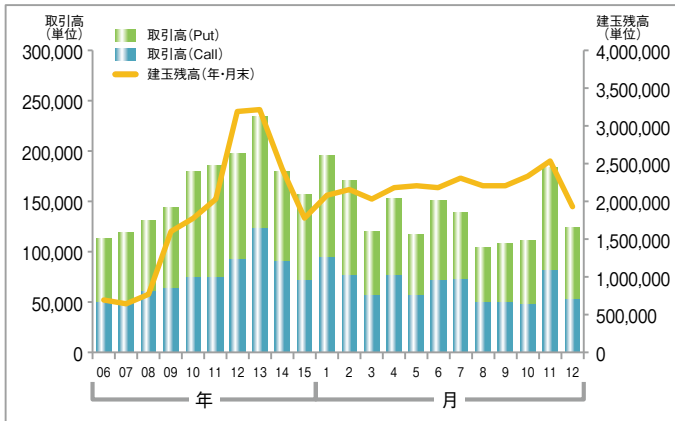


東証REIT指数先物取引高(1日平均)・建玉残高

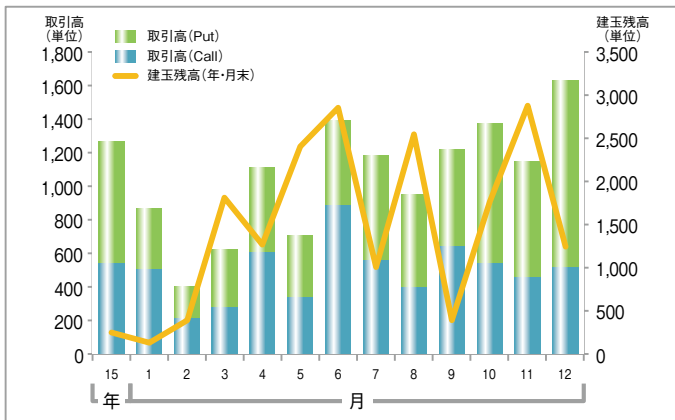


指数オプション

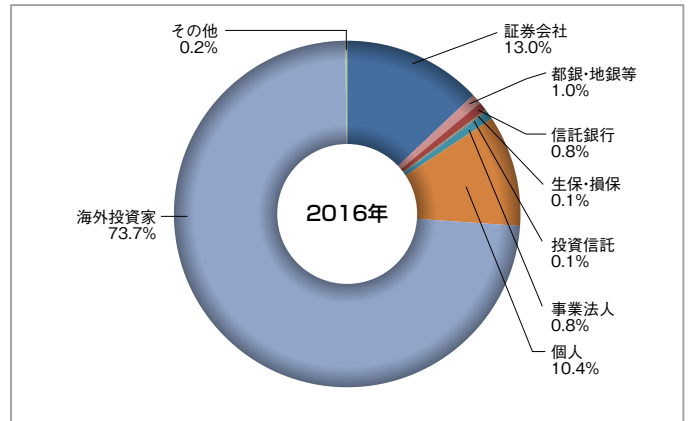
日経225オプション取引高(1日平均)・建玉残高



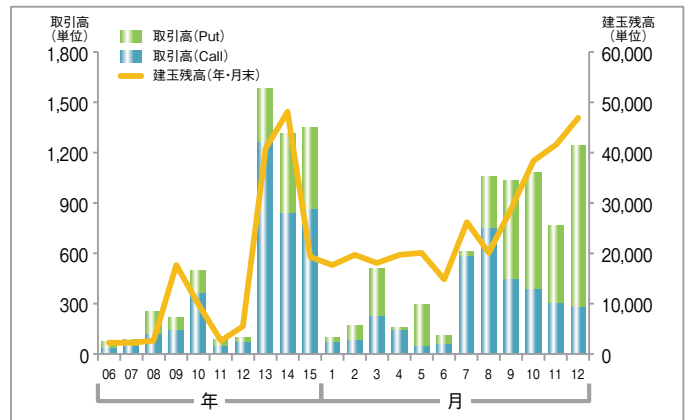
日経225Weeklyオプション取引高(1日平均)・建玉残高



投資部門別取引高(日経225オプション)

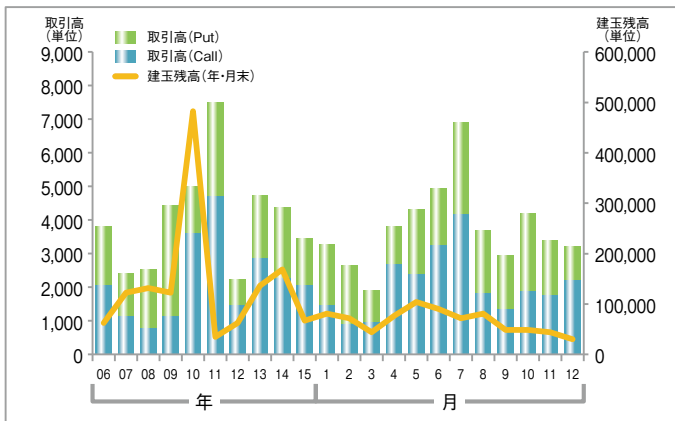


TOPIXオプション取引高(1日平均)・建玉残高

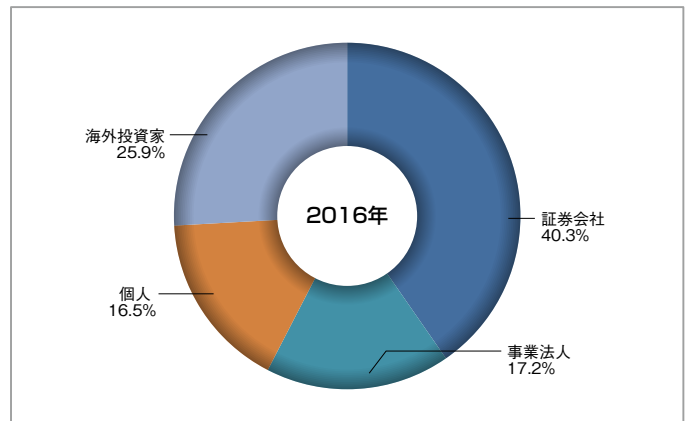


有価証券オプション(かぶオプ)

有価証券オプション取引高(1日平均)・建玉残高



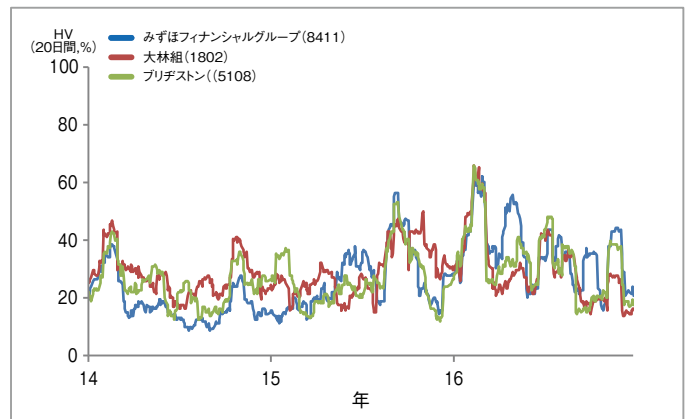
投資部門別取引高(有価証券オプション)



取引高上位銘柄(2016年)

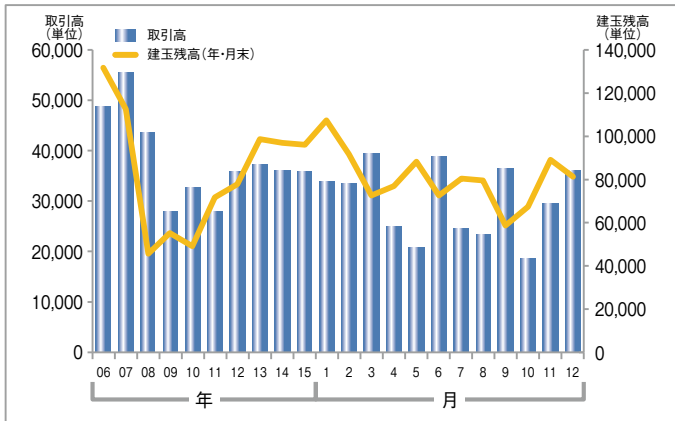
順位	コード	対象有価証券	取引高	比率
1	8411	みずほフィナンシャルグループ	76,285	8.3%
2	1802	大林組	75,950	8.2%
3	5108	ブリヂストン	61,146	6.6%
4	1343	NEXT FUNDS 東証REIT指数連動型上場投信	61,000	6.6%
5	6758	ソニー	54,717	5.9%
6	2914	日本たばこ産業	52,614	5.7%
7	8316	三井住友フィナンシャルグループ	51,423	5.6%
8	9437	NTT ドコモ	49,829	5.4%
9	7261	マツダ	40,190	4.4%
10	6752	パナソニック	33,605	3.6%

HV推移(有価証券オプション取引高上位3銘柄)

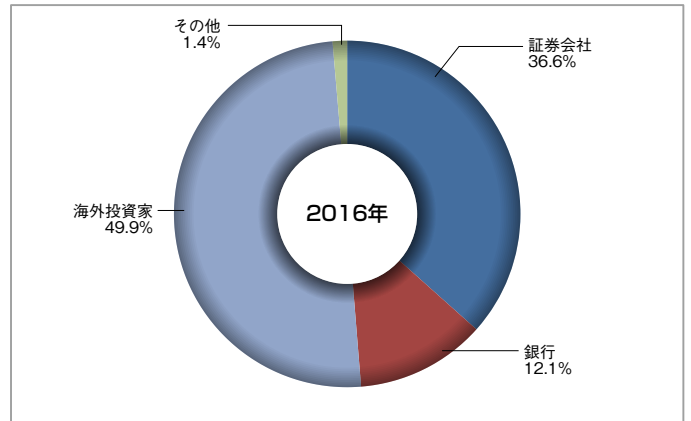


国債先物

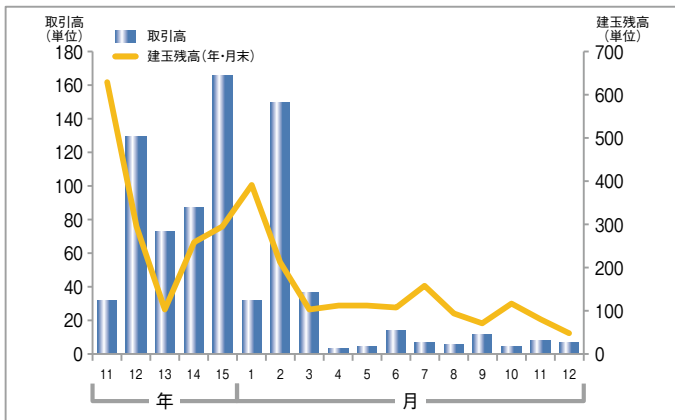
長期国債先物取引高(1日平均)・建玉残高



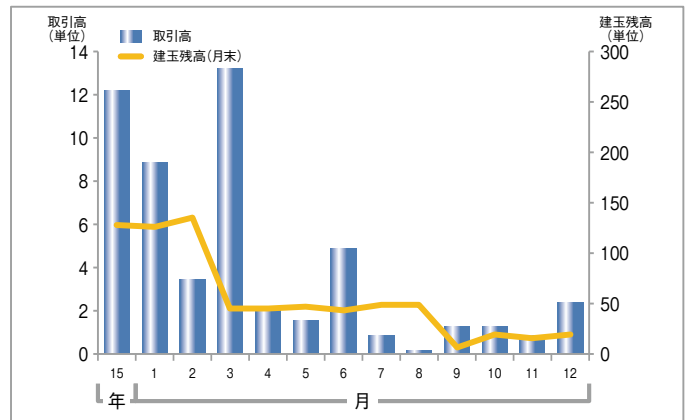
投資部門別取引高(長期国債先物)



ミニ長期国債先物取引高(1日平均)・建玉残高

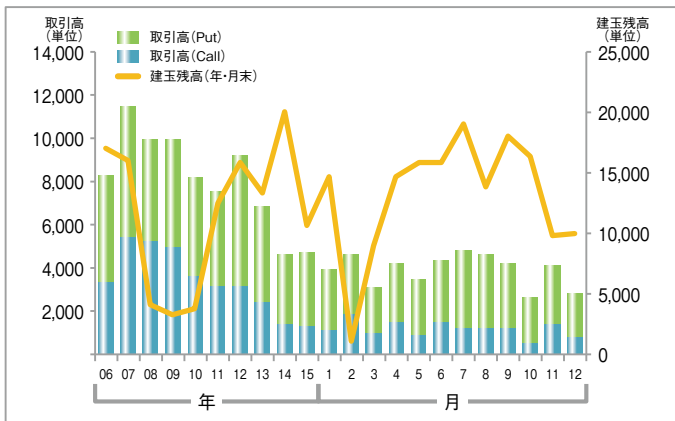


超長期国債先物取引高(1日平均)・建玉残高

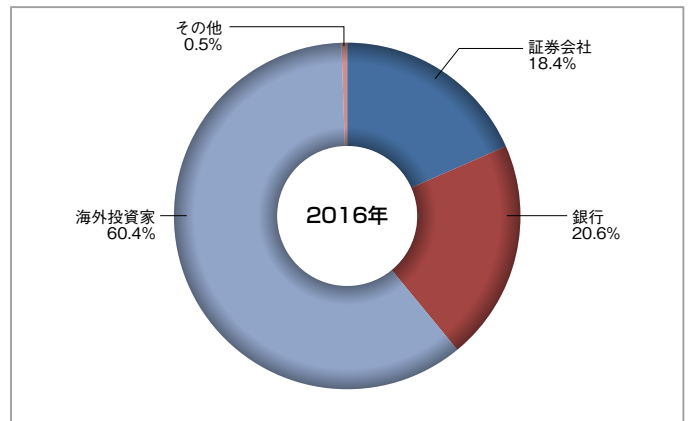


国債先物オプション

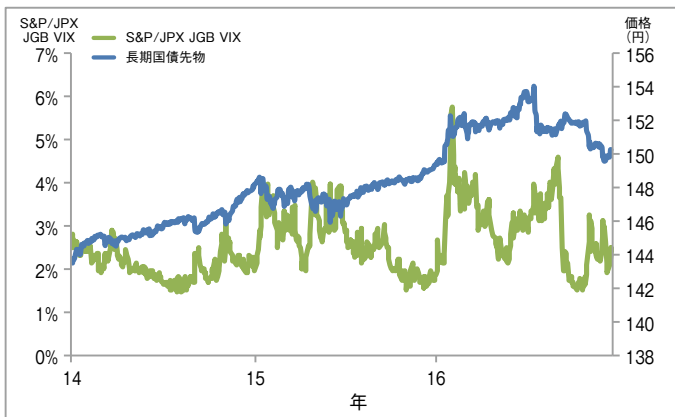
長期国債先物オプション取引高(1日平均)・建玉残高



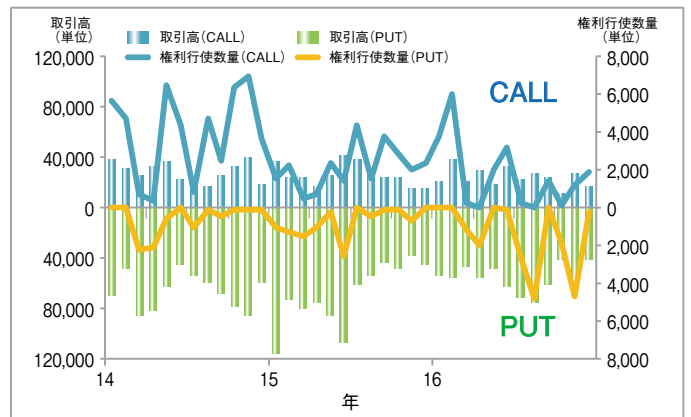
投資部門別取引高(長期国債先物オプション)



S&P/JPX日本国債VIX指数・長期国債先物の価格



月間取引高・権利行使数量



制度概要

商 品	取引時間		呼値 (ポイント/円)		乗 数	限月数	1単位あたりの証拠金額の ベース (2016年12月末)	バンダーコード				
	立会内	立会外	立会内	立会外				Bloomberg	Reuters	QUICK		
日経225先物	8:45~15:15 16:30~ 5:30	8:20~16:00 16:15~ 5:30	10	0.0001	×1,000	13	¥840,000	NKA<INDEX>	0#JNI:	101.555		
日経225mini			5		×100	16	¥84,000	NOA<INDEX>	0#JNM:	111.555		
TOPIX先物			0.5		×10,000	5	¥660,000	TPA<INDEX>	0#JTI:	151.555		
ミニTOPIX先物			0.25		×1,000	3	¥66,000	TMIA<INDEX>	0#JTM:	159.555		
JPX日経400先物			5		×100	5	¥59,000	JPWA<INDEX>	0#JN4F:	105.555		
東証マザーズ指数先物			1(*1)		×1,000	5	¥74,500	MROA<INDEX>	0#JMI:	154.555		
TOPIX Core30先物			0.5		×1,000	3	¥33,000	TPCA<INDEX>	0#JTC:	171.555		
東証REIT指数先物			0.5		×1,000	3	¥86,000	TREA<INDEX>	0#JRT:	155.555		
東証銀行業株価指数先物			0.1		×10,000	3	¥157,000	TZA<INDEX>	0#JBK:	348.555		
RNプライム指数先物			0.5		×10,000	5	¥490,000	AZA<INDEX>	0#JRN:	140.555		
日経平均・配当指数先物			0.1		×1,000	8(*2)	¥10,500	INTA<INDEX>	0#JND:	112.555		
TOPIX配当指数先物			0.01		×10,000	8(*2)	¥9,200	TDIA<INDEX>	0#JTD:	178.555		
TOPIX Core30 配当指数先物			0.01		×10,000	8(*2)	¥8,300	TCDA<INDEX>	0#JRD:	179.555		
NYダウ先物			1		×100	4	¥50,300	ODAA<INDEX>	0#JDI:	144.555		
インドNifty50先物			1		×100	3	¥21,800	ONYA<INDEX>	0#JNF:	146.555		
FTSE中国50先物			5		×100	4	¥66,000	OFCA<INDEX>	0#JFC:	148.555		
台湾加権指数先物			8:45~15:15		なし	1	×100	5	¥24,600	OFTA<INDEX>	0#TJW:	147.555
日経平均VI先物			9:00~15:15 16:30~19:00		8:20~16:00 16:15~19:00	0.05	×10,000	8	¥40,000	JVIA<INDEX>	0#JNV:	145.555
中期国債先物	8:45~11:02 12:30~15:02 15:30~ 5:30	8:20~15:15 15:25~ 5:30	0.01	0.0001	×1,000,000	3	¥340,000	JJA<CMDTY>	0#JMB:	604.555		
長期国債先物			0.01		×1,000,000	3	¥720,000	JBA<CMDTY>	0#JGB:	601.555		
ミニ長期国債先物			0.005		×100,000	3	¥72,000	MJBA<CMDTY>	0#JGM:	611.555		
超長期国債先物			0.01		×1,000,000	3	¥2,580,000	JJAA<CMDTY>	0#JTB:	602.555		

(*1) 2017年3月31日までは、0.5ポイント。

(*2) 1月から3月までの間は9限月取引。

商 品	取引時間		呼値 (ポイント/円)		乗 数	限月数	最低権利行使 価格数	バンダーコード		
	立会内	立会外	立会内	立会外				Bloomberg	Reuters	QUICK
日経225 オプション	通常限月	8:20~16:00	<プレミアムの水準に応じて決定> 50円以下：1 50円超 1,000円以下：5 1,000円超：10		×1,000	19	33 (ATM±16)	NKY<INDEX> OMON	0#JNI*.OS	OP2@
	週次設定限月 (Weekly オプション)							直近の連続 4週次設定 限月取引 (第二金曜 日は除く)	17 (ATM±8)	第1週 WNKYA <Index> 第3週 WNKYC <Index> 第4週 WNKYD <Index> 第5週 WNKYE <Index>
TOPIXオプション	9:00~15:15 16:30~ 5:30	8:20~16:00 16:15~ 5:30	<プレミアムの水準に応じて決定> 20ポイント以下 : 0.1 20ポイント超 : 0.5		×10,000	19	取引期間が 4か月以下 :19本 (ATM±9) 取引期間が 4か月超 :13本 (ATM±6)	TPX<INDEX> OMON	0#JTI*.OS	OPT@
JPX 日経400オプション			<プレミアムの水準に応じて決定> 50ポイント以下 : 1 50ポイント超 : 5		×1,000	19	17 (ATM±8)	JPNK400<INDEX> OMON	0#JN40*.OS	OP4@
有価証券オプション	9:00~11:35 12:30~15:15	8:20~16:00	呼値水準に 応じて決定		×受渡単位数	4	5 (ATM±2)	(銘柄コード) <EQUITY> OMON	0#(銘柄コ ード)*.OS	KO@15
長期国債先物 オプション	8:45~11:02 12:30~15:02 15:30~ 5:30	8:20~15:15 15:25~ 5:30	0.01	0.0001	×1,000,000	3~4	21 (ATM±10)	JBA<CMDTY> OMON	0#JGB+	GB@

取引手数料

商 品		取引手数料			(参考) 清算手数料		
日経225先物	取引成立	ポリュームディスカウントあり (*1) (取引数量) (自己) (委託) 1万単位以下: 70円 110円 1万単位超 5万単位以下: 35円 70円 5万単位超 10万単位以下: 20円 40円 10万単位超 : 15円 30円			取引成立	1取引単位あたり20円	
					最終決済	最終決済数量1単位につき130円	
日経225mini	取引成立	ポリュームディスカウントあり (*1) (取引数量) (自己) (委託) 10万単位以下: 7円 11円 10万単位超 50万単位以下: 6円 8円 50万単位超100万単位以下: 4円 6円 100万単位超 : 3.5円 4.5円			取引成立	1取引単位あたり2円	
					最終決済	最終決済数量1単位につき13円	
TOPIX先物	取引成立	ポリュームディスカウントあり (*1) (取引数量) 10万単位以下: 55円 10万単位超 30万単位以下: 35円 30万単位超 : 30円			取引成立	1取引単位あたり20円	
					最終決済	最終決済数量1単位につき57円	
ミニTOPIX先物 東証マザーズ指数先物 TOPIX Core30先物 東証REIT指数先物	取引成立	1取引単位あたり7円			取引成立	1取引単位あたり2円	
					最終決済	最終決済数量1単位につき6円	
JPX日経400先物	取引成立	1取引単位あたり7円			取引成立	1取引単位あたり2円	
					最終決済	最終決済数量1単位につき13円	
東証銀行株価指数先物	取引成立	1取引単位あたり55円			取引成立	1取引単位あたり20円	
					最終決済	最終決済数量1単位につき57円	
日経平均・配当指数先物 TOPIX配当指数先物 TOPIX Core30配当指数先物	取引成立	1取引単位あたり7円 (当分の間、下記ポリューム ディスカウント (*1) の取引手数料より割引中) (取引数量) (取引手数料) 5千単位以下: 40円 5千単位超 : 20円			取引成立	1取引単位あたり10円	
					最終決済	最終決済数量1単位につき30円	
日経平均V1先物	取引成立	1取引単位あたり80円			取引成立	1取引単位あたり20円	
					最終決済	最終決済数量1単位につき100円	
NYダウ先物 インドNifty50先物 FTSE中国50先物 台湾加権指数先物	取引成立	1取引単位あたり40円			取引成立	1取引単位あたり5円	
					最終決済	最終決済数量1単位につき45円	
RNプライム指数先物	取引成立	1取引単位あたり29円			取引成立	1取引単位あたり16円	
					最終決済	最終決済数量1単位につき45円	
中期国債先物 長期国債先物 超長期国債先物	取引成立	1取引単位あたり95円			取引成立	1取引単位あたり49円	
	オプション取引の 権利行使・割当	権利行使及び権利行使割当てにより成立する国 債先物取引の1取引単位あたり82円			オプション取引の 権利行使・割当		
	受渡決済	受渡決済数量1単位につき10円			受渡決済	受渡決済数量1単位につき132円	
ミニ長期国債先物	取引成立	1取引単位あたり20円			取引成立	1取引単位あたり5円	
					最終決済	最終決済数量1単位につき15円	
日経225 オプション	通常限月	取引成立	ポリュームディスカウントあり (*1) (*2) (取引代金) 100億円以下: 1万分の5.0 100億円超 250億円以下: 1万分の3.5 250億円超 350億円以下: 1万分の2.5 350億円超 : 1万分の1.5		取引成立	取引代金の1万分の0.5 (*3)	
					最終決済	権利行使に伴い授受する金額の1万分の5.5 (*3)	
TOPIXオプション JPX日経400オプション	週次設定限月 (Weeklyオプション)	取引成立	1取引単位あたり40円			取引成立	1取引単位あたり10円
						最終決済	最終決済数量1単位につき130円
有価証券オプション	取引成立	1取引単位あたり40円			取引成立	1取引単位あたり10円	
					最終決済	最終決済数量1単位につき10円	
有価証券オプション	取引成立	1取引単位あたり10円 (*4)			取引成立	1取引単位あたり10円 (*4)	
					最終決済	最終決済数量1単位につき10円 (*4) (*5)	
国債先物オプション	取引成立	1取引単位あたり40円			取引成立	1取引単位あたり10円	
					最終決済	最終決済数量1単位につき10円	

(*1) 当該月の前々月から起算して遡る3ヶ月間の月次平均取引数量 (オプション取引の場合は、月次平均取引代金。) をテーブルにあてはめて求めた金額を当該月次平均取引数量で除して得た数値が当該月における取引手数料率となります。

(*2) 1単位あたり5円が下限、350円が上限。

(*3) 1単位あたりの上限は、取引成立については35円、権利行使については385円。

(*4) 2017年3月1日から以下のとおり変更予定。

(対象証券の売買単位)

10未満: 1取引単位あたり1円

10以上 100未満: 1取引単位あたり5円

100以上 : 1取引単位あたり10円

(*5) これに加えて、有価証券の清算手数料 (権利行使及び権利行使割当てにより成立する有価証券の売買代金×0.000004) が発生します。

(注) 清算執行取引参加者に対してギブアップ手数料 (ギブアップが成立した取引の取引単位の数量に5円を乗じた額) が課金されます。

ただし、次に掲げる商品のギブアップ手数料はギブアップが成立した取引の取引単位の数量に1円を乗じた額です。

日経225mini、ミニTOPIX先物、JPX日経400先物、東証マザーズ指数先物、TOPIX Core30先物、東証REIT指数先物、配当指数先物、ミニ長期国債先物

主要商品の取引データ (2016年)

商 品		取引高	前年同期比	取引代金	権利行使数量	建玉残高	
株 式	先 物	日経225先物	26,765,460	-3.3%	452,588,926	—	449,752
		日経225mini	233,940,373	-5.3%	394,311,643	—	579,972
		TOPIX先物	22,560,705	+1.2%	307,051,338	—	562,313
		ミニTOPIX先物	2,955,098	-31.5%	4,017,382	—	43,575
		JPX日経400先物	7,370,575	-29.6%	9,007,751	—	150,272
		東証マザーズ指数先物	54,171	—	49,514	—	4,343
		TOPIX Core30先物	5,440	+14.0%	3,524	—	280
		東証REIT指数先物	253,607	+44.5%	463,376	—	16,976
		東証銀行業先物	33,001	+46.0%	57,839	—	10,291
	オプション	日経平均・配当指数先物	19,305	+207.8%	6,640	—	16,915
		日経VI先物	78,088	-64.2%	21,806	—	1,510
		NYダウ先物	63,800	-14.9%	113,567	—	642
		インドNifty50先物	536	-86.4%	410	—	0
		台湾加権指数先物	204	—	184	—	0
		日経225オプション	34,020,078	-10.5%	7,272,875	1,178,670	1,921,179
		うち週次設定限月(Weeklyオプション)	256,350	+36.1%	13,774	17,051	1,222
		TOPIXオプション	145,716	-55.8%	33,678	18,720	46,641
		JPX日経400オプション	480	—	89	0	0
債 券	先 物	有価証券オプション	922,341	+10.5%	6,498	76,479	32,543
		長期国債先物	7,383,298	-14.9%	1,117,995,156	—	80,839
		ミニ長期国債先物	5,742	-85.8%	86,843	—	47
	超長期国債先物	843	-71.7%	128,854	—	19	
オプション	長期国債先物オプション	958,472	-16.1%	129,396	37,854	9,997	
合 計		337,537,333	-6.6%	2,293,347,288	1,311,723	3,928,106	

(単位、百万円)

取引記録

	日経225先物		TOPIX先物		長期国債先物	
	2016年		2016年		2016年	
	(単位、円)	(日付)	(単位、ポイント)	(日付)	(単位、円)	(日付)
1日最高取引高	548,073 (16/12/06)	739,909 (09/12/07)	780,905 (16/12/06)	780,905 (16/12/06)	121,978 (16/06/08)	211,110 (07/06/07)
1日最低取引高	32,632 (16/12/26)	0 (04/01/31)	30,349 (16/08/30)	0 (04/01/31)	7,521 (16/12/27)	0 (85/10/25)
最高建玉残高	644,385 (16/03/09)	684,617 (08/03/14)	681,184 (16/03/08)	816,960 (15/06/10)	109,664 (16/01/21)	310,415 (00/02/08)
最低建玉残高	358,812 (16/09/09)	10,450 (88/09/09)	398,566 (16/09/12)	11,183 (88/12/08)	54,011 (16/09/14)	14,585 (85/12/12)
最高値(主限月)	19,620 (16/12/21)	39,820 (89/12/27)	1,562.5 (16/12/16)	2,956.0 (89/12/18)	154.01 (16/07/28)	154.01 (16/07/28)
最安値(主限月)	14,790 (16/06/24)	6,830 (08/10/28)	1,186.0 (16/02/12)	687.0 (09/03/13)	148.99 (16/01/04)	87.08 (90/09/27)

連絡先

大阪取引所 デリバティブ市場営業部

Tel:050-3377-8645 mkt-dept@jpx.co.jp

ロンドン駐在員事務所

Tel:+44-(0)-20-7329-2155 admin@jpxldn.co.uk

ニューヨーク駐在員事務所

Tel:+1-212-363-2350 contact@jpxnyrep.com

シンガポール支店

Tel:+65-6438-5100 mkt-dept@jpx.co.jp

北京駐在員事務所

Tel:+86-10-8517-1128 tsebjrep@tsebjrep.com.cn

香港駐在員事務所

Tel:+852-3796-7010 mkt-dept@jpx.co.jp

免責事項:本資料に関する著作権は、株式会社大阪取引所にあります。本資料の一部又は全部を無断で転用、複製することはできません。本資料は、当社の先物・オプション取引に関する制度の概要説明のみを目的として提供されるもので、先物・オプション取引の勧誘を目的としたものではありません。先物・オプション取引においては、株式相場、為替相場の変動等によって損失が生じるおそれがあり、差し入れた証拠金の全部若しくは一部を失う、または、差し入れた証拠金を超える損失を被ることがあります。また、相場変動等により証拠金額に不足が生じた場合には、追加の差し入れが必要となります。お取引に際しては、あらかじめお取引先の金融商品取引業者等より交付される契約締結前交付書面等の書面の内容を十分にお読みいただき、商品の性質、取引の仕組み、リスクの存在、手数料等を十分に御理解いただいたうえで、御自身の判断と責任で取引を行っていただきますよう、お願い申し上げます。また、本資料に含まれる記述などの使用に関し、当社は一切責任を負いません。当社は本資料に記載の事項に関し、将来予告なしに変更することがあります。■「JPX日経インデックス400」(以下「JPX日経400」という)は、株式会社日本取引所グループ(以下「JPX」という)、株式会社東京証券取引所(以下「東証」という)及び株式会社日本経済新聞社(以下「日本経済新聞社」という)によって独自に開発された手法によって、算出される著作物であり、JPX、東証及び日本経済新聞社は、JPX日経400自体及びJPX日経400を算出する手法に対して、著作権その他一切の知的財産権を有しています。JPX日経400を対象とする株価指数先物取引に関するすべての事業、取引規制及び実施については、専ら株式会社大阪取引所及びその取引参加者等の責任であり、それらについてJPX、東証及び日本経済新聞社は一切の義務を負いません。JPX、東証及び日本経済新聞社は、JPX日経400を継続的に公表する義務を負うものではなく、公表の誤謬、遅延又は中断に関して、責任を負いません。JPX、東証及び日本経済新聞社は、JPX日経400の構成銘柄、計算方法、その他JPX日経400の内容を変更する権利及び公表を停止する権利を有しています。■Dow Jones Industrial AverageSM(ダウ・ジョーンズ工業株平均株価)は、CME Group Index Services LLC(以下「CME Indexes」)のマークeting名および許諾商標であるDow Jones Indexesの商品であり、使用ライセンスが供与されています。「Dow Jones」(ダウ・ジョーンズ)、「Dow Jones Industrial AverageSM」(ダウ・ジョーンズ工業株平均株価)、「DJIA」および「Dow Jones Indexes」は、Dow Jones Trademark Holdings, LLC(以下「Dow Jones」)のサービスマークでCME Indexesにライセンス供与されており、株式会社大阪取引所による一定の目的のための使用に対してサブライセンスが付与されています。ダウ・ジョーンズ工業株平均株価(CME日経400先物)は、Dow Jones、CME Indexesまたはそれらの各関連会社により後援、承認、販売、または宣伝されておらず、これらのいずれもかかる商品への投資の妥当性に関し、いかなる表明もしていません。■台湾加権指数は、台湾証券取引所により算出されるものです。台湾証券取引所は、この商品の支援、推奨及び宣伝を行うものではありません。台湾加権指数の指数値及び構成銘柄一覧に関する著作権は、台湾証券取引所に帰属します。株式会社大阪取引所は、台湾証券取引所から、台湾加権指数先物取引の創出にあたって当該著作権を使用するライセンスを得ています。■FTSE中国50インデックスに関するすべての権利は、FTSE International Limited(「FTSE」)に帰属します。「FTSE」はロンドン証券取引所グループ(London Stock Exchange Group companies)の商標であり、ライセンスに基づきFTSEが使用するものです。FTSE中国50先物取引(以下「先物取引」といいます)は、専ら株式会社大阪取引所により開発されたものです。FTSE中国50インデックスは、FTSE又はその代理機関により算出されるものです。FTSE及びそのライセンサーは、先物取引と直接の関係がなく、それを支援、助言、推奨、保証及び宣伝を行うものでもなく、FTSE中国50インデックスの利用、依拠若しくは誤謬又は先物取引への投資若しくはその業務から生じる一切の責任を負いません。FTSEは、先物取引から生じる結果及び株式会社大阪取引所が持つ目的への適合性に関して、請求、予測、保証及び表明を行いません。■株式会社大阪取引所、株式会社日本取引所グループ及びS&P・ダウ・ジョーンズ・インデックス(以下「S&P DJI」という)では、長期国債先物のポラリティを指数化した「S&P/JPX 日本国債 VIX 指数」を、原則として算出要領に記載された方法に基づいて算出しております。ただし、算出要領に記載のない事象が発生した場合や算出要領の方法による算出が困難と株式会社大阪取引所、株式会社日本取引所グループ及びS&P DJIが判断した場合は、株式会社大阪取引所、株式会社日本取引所グループ及びS&P DJIが適当とみなした処理方法により算出することがございます。また、算出要領は、今後、算出方法の見直しなどに伴い、変更されることがございます。「S&P/JPX 日本国債 VIX 指数」の算出において、電子計算機の障害又は天災地変その他やむを得ない事由が発生した場合には、その算出を延期又は中止することがございます。また、株式会社大阪取引所、株式会社日本取引所グループ及びS&P DJIは、「S&P/JPX 日本国債 VIX 指数」がいかなる場合においても真正であることを保証するものではなく、算出において、数値に誤謬が発生しても、株式会社大阪取引所、株式会社日本取引所グループ及びS&P DJIは一切その責任を負いません。

Copyright © Osaka Exchange, Inc. 2017 All rights reserved.