

東証上場会社における社外取締役の選任状況〈確報〉

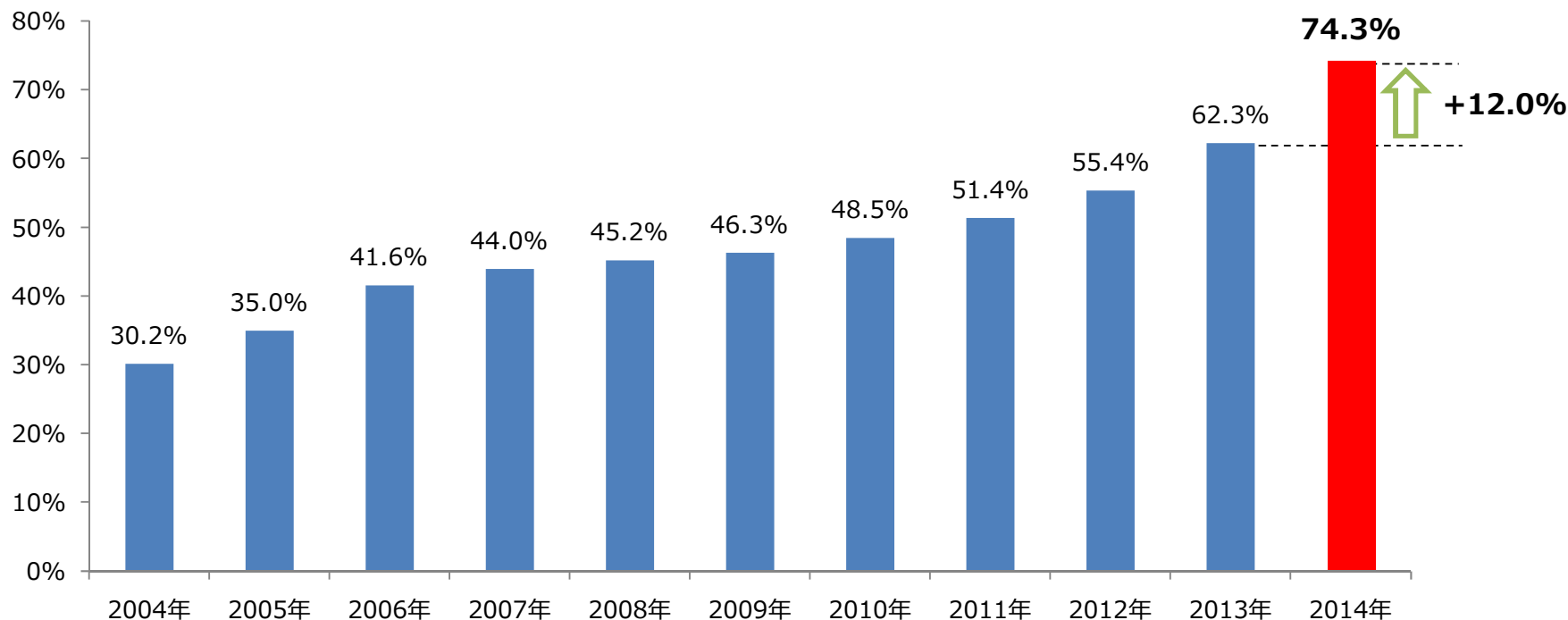


2014年7月25日
株式会社 東京証券取引所

社外取締役の選任状況

- 社外取締役を選任する上場会社（市場第一部）の比率は、7割を超え、74.3%に

【社外取締役選任上場会社（市場第一部）の比率推移】

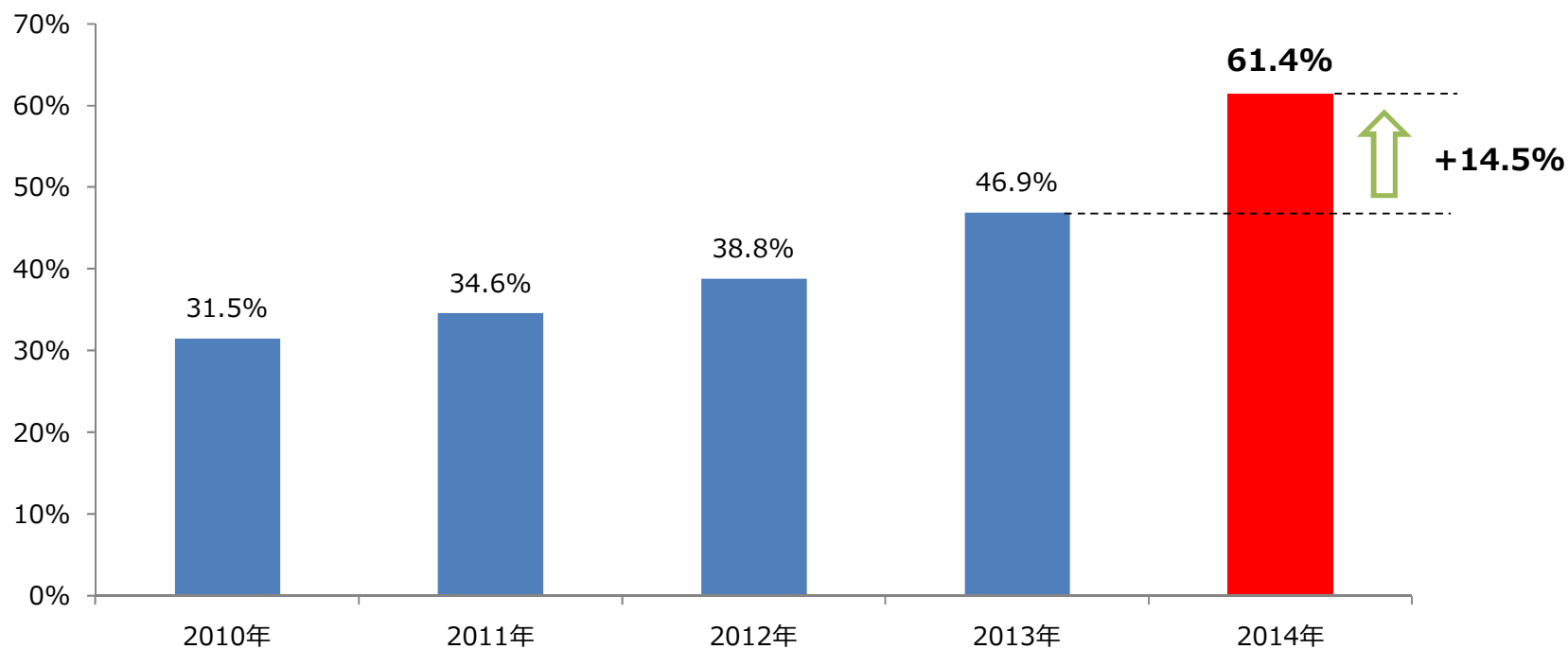


※ 2013年までの数値は、上場会社から提出されたコーポレート・ガバナンスに関する報告書及び上場会社のコーポレート・ガバナンス調査（日本取締役協会）を基に東証作成。2014年の数値は、2014年7月14日までに提出されたコーポレート・ガバナンスに関する報告書の記載を基に東証作成。

独立社外取締役の選任状況

- 独立社外取締役を選任する上場会社（市場第一部）の比率は、6割を超え、61.4%に

【独立社外取締役選任上場会社（市場第一部）の比率推移】



※ 2013年までの数値は、上場会社から提出されたコーポレート・ガバナンスに関する報告書を基に東証作成。2014年の数値は、2014年7月14日までに提出されたコーポレート・ガバナンスに関する報告書の記載を基に東証作成。

独立社外取締役とは、

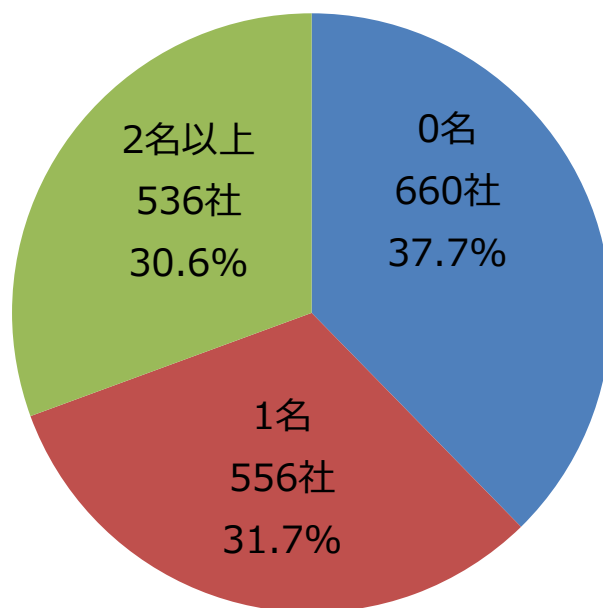
独立役員として届け出られている社外取締役のこと。東証では、一般株主保護のため、独立性の高い社外取締役又は社外監査役を独立役員として届け出ることを上場会社に求めています。

社外取締役人数の内訳

- 社外取締役を複数名選任している上場会社（市場第一部）の比率は、1/3を超え、34.3%に（前年比+3.7%）

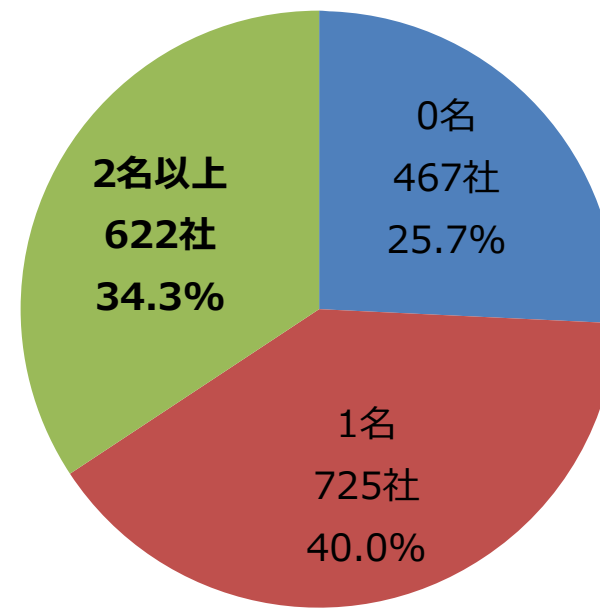
【社外取締役人数の内訳（市場第一部）】

2013年



平均人数：1.87人

2014年



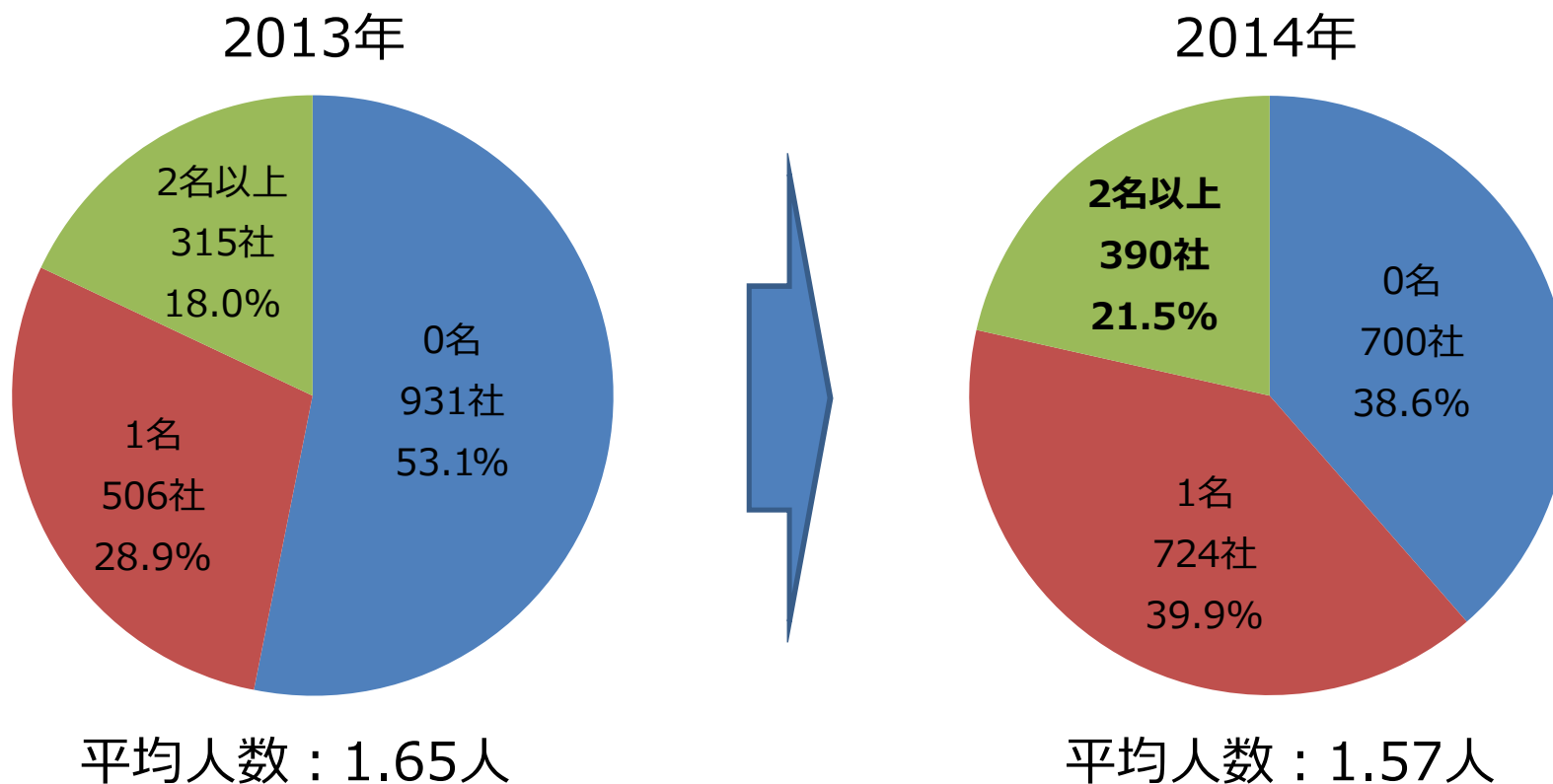
平均人数：1.79人

※平均人数は、社外取締役を選任している上場会社における1社あたりの人数。

独立社外取締役人数の内訳

- 独立社外取締役を複数名選任している上場会社の比率は、1/5を超え、21.5%に（前年比+3.5%）

【独立社外取締役の人数の内訳（市場第一部）】



※平均人数は、独立社外取締役を選任している上場会社における1社あたりの人数。

(参考) 社外取締役の選任会社数

集計対象	社数	社外取締役選任		独立社外取締役選任	
		会社数	比率	会社数	比率
市場第一部	1,814社	1,347社	74.3%	1,114社	61.4%
		(+255社)	(+12.0%)	(+293社)	(+14.5%)
市場第二部	545社	301社	55.2%	168社	30.8%
		(+37社)	(+8.9%)	(+65社)	(+12.7%)
マザーズ	194社	131社	67.5%	74社	38.1%
		(+11社)	(+2.3%)	(+13社)	(+4.9%)
JASDAQ	861社	421社	48.9%	239社	27.8%
		(+57社)	(+7.9%)	(+77社)	(+9.6%)
全上場会社	3,414社	2,200社	64.4%	1,595社	46.7%
		(+360社)	(+10.2%)	(+448社)	(+12.9%)
JPX日経 インデックス400	400社	341社	85.3%	309社	77.3%

※括弧内は昨年比。

(参考) 1社あたりの社外取締役人数

集計対象	社数	社外取締役				独立社外取締役			
		平均人数	0名	1名	2名以上	平均人数	0名	1名	2名以上
市場第一部	1,814社	1.79人	467社 25.7%	725社 40.0%	622社 34.3%	1.57人	700社 38.6%	724社 39.9%	390社 21.5%
市場第二部	545社	1.50人	244社 44.8%	205社 37.6%	96社 17.6%	1.15人	377社 69.2%	150社 27.5%	18社 3.3%
マザーズ	194社	1.75人	63社 32.5%	69社 35.6%	62社 32.0%	1.16人	120社 61.9%	63社 32.5%	11社 5.7%
JASDAQ	861社	1.58人	440社 51.1%	276社 32.1%	145社 16.8%	1.15人	622社 72.2%	211社 24.5%	28社 3.3%
全上場会社	3,414社	1.71人	1,214社 35.6%	1,275社 37.3%	925社 27.1%	1.44人	1,819社 53.3%	1,148社 33.6%	447社 13.1%
JPX日経 インデックス400	400社	2.30人	59社 14.8%	122社 30.5%	219社 54.8%	2.10人	91社 22.8%	126社 31.5%	183社 45.8%

※平均人数は、社外取締役（独立社外取締役）を選任している上場会社における1社あたりの人数。

- 2014年についての数値は、2014年7月14日時点のコーポレート・ガバナンスに関する報告書の記載を基に集計。
- 比較対象としている2013年の数値は、同年8月31日時点におけるコーポレート・ガバナンスに関する報告書を基に集計。